



IPRESB
Instituto de Previdência dos Servidores Municipais do Brejo da Madre de Deus

CONSOLIDADO

Posição em 30/11/2024

Sumário

1. Posição de mercado dos ativos (dados qualitativos)	1
1.1. Estatísticas	2
1.2. Tabela de cotação e taxas	3
1.3. Composição por segmento	4
1.4. Composição por índice financeiro	4
1.5. Prazos de liquidação	5
1.6. Composição da carteira por regras	6
1.6.1. Resolução CMN Nº 4.963, de 25 de novembro de 2021 (Plano Previdenciário)	6
1.6.2. Resolução CMN Nº 4.963, de 25 de novembro de 2021 (Plano Financeiro)	7
1.7. Volatilidade da carteira	8
2. Carteira	9
2.1. Posição dos ativos (dados quantitativos)	9
2.2. Rendimentos	10
2.3. Evolução mensal do patrimônio líquido	11
2.4. Rentabilidade x Meta mensal	12
2.5. Rentabilidade x Meta anual	13
2.6. Risco ponderado	15
2.7. Distribuição	16
2.7.1. Distribuição por administradores	16
2.7.2. Distribuição por gestores	17
2.8. Resumo por administrador / gestor	18
2.9. Política de investimentos e enquadramentos	19
2.9.1. Resolução CMN Nº 4.963, de 25 de novembro de 2021 - Política de Investimentos 2024 (Plano Previdenciário)	19
2.9.2. Resolução CMN Nº 4.963, de 25 de novembro de 2021 (Plano Financeiro)	20
2.10. Rating de gestores e administradores	21
2.10.1. Administradores	21
2.10.2. Gestores	22
3. Patrimônio, rentabilidade e metas por ano	23
3.1. Plano Previdenciário	23
4. Credenciamento de ativos	26
5. Credenciamento de pessoas jurídicas	27
6. Parecer	28
7. Disclaimer	36

Sumário

8. Anexos	37
8.1. Conceitos e definições	37
8.2. Operações	38

1. Posição de mercado dos ativos (dados qualitativos)

Carteira(s)	CNPJ	Nome completo	Artigo	Gestor	Administrador	Classe de risco
Fundos de investimento						
Plano Previdenciário	10.577.503/0001-88	FUNDO DE INVESTIMENTO CAIXA BRASIL IMA B 5+ TITULOS PÚBLICOS RENDA FIXA LONGO PRAZO	ResoL. CMN N° 4.963. de 25 de novem. de 2021 - 7 I b	CAIXA DISTRIBUIDORA DE TÍTULOS E VALORES MOBILIÁRIOS S.A.	CAIXA ECONOMICA FEDERAL	Médio
Plano Previdenciário	10.577.519/0001-90	FUNDO DE INVESTIMENTO CAIXA BRASIL IRF - M 1+ TITULOS PÚBLICOS RENDA FIXA LONGO PRAZO	ResoL. CMN N° 4.963. de 25 de novem. de 2021 - 7 I b	CAIXA DISTRIBUIDORA DE TÍTULOS E VALORES MOBILIÁRIOS S.A.	CAIXA ECONOMICA FEDERAL	Médio
Plano Previdenciário	10.740.670/0001-06	FUNDO DE INVESTIMENTO CAIXA BRASIL IRF - M 1 TÍTULOS PÚBLICOS RENDA FIXA	ResoL. CMN N° 4.963. de 25 de novem. de 2021 - 7 I b	CAIXA DISTRIBUIDORA DE TÍTULOS E VALORES MOBILIÁRIOS S.A.	CAIXA ECONOMICA FEDERAL	Baixo
Plano Financeiro	13.077.415/0001-05	BB PREVIDENCIÁRIO FLUXO RENDA FIXA SIMPLES FUNDO DE INVESTIMENTO EM COTAS DE FUNDOS DE INVESTIMENTO	ResoL. CMN N° 4.963. de 25 de novem. de 2021 - 7 III a	BB GESTAO DE RECURSOS DTVM S.A	BB GESTAO DE RECURSOS DTVM S.A	Muito baixo
Plano Previdenciário	14.386.926/0001-71	FUNDO DE INVESTIMENTO CAIXA BRASIL IDKA IPCA 2A TITULOS PUBLICOS RENDA FIXA LONGO PRAZO	ResoL. CMN N° 4.963. de 25 de novem. de 2021 - 7 I b	CAIXA DISTRIBUIDORA DE TÍTULOS E VALORES MOBILIÁRIOS S.A.	CAIXA ECONOMICA FEDERAL	Médio
Plano Previdenciário	14.508.605/0001-00	FUNDO DE INVESTIMENTO CAIXA BRASIL IRF - M TITULOS PUBLICOS RENDA FIXA LONGO PRAZO	ResoL. CMN N° 4.963. de 25 de novem. de 2021 - 7 I b	CAIXA DISTRIBUIDORA DE TÍTULOS E VALORES MOBILIÁRIOS S.A.	CAIXA ECONOMICA FEDERAL	Médio
Plano Previdenciário	14.508.643/0001-55	FDO DE INV EM COTAS DE FDOS DE INV CAIXA BRASIL DISPONIBILIDADES RENDA FIXA SIMPLES	ResoL. CMN N° 4.963. de 25 de novem. de 2021 - 7 I b	CAIXA DISTRIBUIDORA DE TÍTULOS E VALORES MOBILIÁRIOS S.A.	CAIXA ECONOMICA FEDERAL	Muito baixo

1.1. Estatísticas

Carteira(s)	Nome completo	Índice	Retorno médio mensal	Menor retorno	Maior retorno	Qtde. mês positivo	Qtde. mês negativo	Qtde. mês acima do índice	Qtde. mês abaixo do índice
Plano Previdenciário	FUNDO DE INVESTIMENTO CAIXA BRASIL IMA B 5+ TÍTULOS PÚBLICOS RENDA FIXA LONGO PRAZO	IMA-B5+	-0,72%	-4,31%	3,77%	4	8	0	0
Plano Previdenciário	FUNDO DE INVESTIMENTO CAIXA BRASIL IRF - M 1+ TÍTULOS PÚBLICOS RENDA FIXA LONGO PRAZO	IRF-M1+	-0,14%	-2,97%	1,75%	7	5	0	0
Plano Previdenciário	FUNDO DE INVESTIMENTO CAIXA BRASIL IRF - M 1 TÍTULOS PÚBLICOS RENDA FIXA	IRF-M1	0,78%	0,58%	1,07%	12	0	0	0
Plano Financeiro	BB PREVIDENCIÁRIO FLUXO RENDA FIXA SIMPLES FUNDO DE INVESTIMENTO EM COTAS DE FUNDOS DE INVESTIMENTO	CDI	0,79%	0,75%	0,85%	12	0	12	0
Plano Previdenciário	FUNDO DE INVESTIMENTO CAIXA BRASIL IDKA IPCA 2A TÍTULOS PÚBLICOS RENDA FIXA LONGO PRAZO	IDKA IPCA 2A	0,53%	-0,36%	1,17%	10	2	0	0
Plano Previdenciário	FUNDO DE INVESTIMENTO CAIXA BRASIL IRF - M TÍTULOS PÚBLICOS RENDA FIXA LONGO PRAZO	IRF-M	0,17%	-1,69%	1,48%	8	4	0	0
Plano Previdenciário	FDO DE INV EM COTAS DE FDO DE INV CAIXA BRASIL DISPONIBILIDADES RENDA FIXA SIMPLES	CDI	0,78%	0,74%	0,84%	12	0	12	0

* As estatísticas são baseadas na rentabilidade dos ativos no período de 01/12/2023 a 30/11/2024. As rentabilidades apresentadas referem-se exclusivamente aos ativos pertencentes às classes de **Fundos de Investimentos** e **Fundos de Classes de Investimentos**. Dados de outras classes de investimento não estão incluídos pois são de difícil obtenção de dados, pois muitos desses ativos são comercializados diretamente entre terceiros e suas informações não estão disponíveis na CVM.

1.2. Tabela de cotação e taxas

Fundo	Aplicação		Resgate		Taxas	
	Cotização	Liquidação	Cotização	Liquidação	Performance	Administração
10.577.503/0001-88 - FUNDO DE INVESTIMENTO CAIXA BRASIL IMA B 5+ TITULOS PÚBLICOS RENDA FIXA LONGO PRAZO	D+0	D+0	D+0	D+0	0,00%	0,20%
10.577.519/0001-90 - FUNDO DE INVESTIMENTO CAIXA BRASIL IRF-M 1+ TITULOS PÚBLICOS RENDA FIXA LONGO PRAZO	D+0	D+0	D+0	D+0	0,00%	0,20%
10.740.670/0001-06 - FUNDO DE INVESTIMENTO CAIXA BRASIL IRF-M 1 TÍTULOS PÚBLICOS RENDA FIXA	D+0	D+0	D+0	D+0	0,00%	0,20%
13.077.415/0001-05 - BB PREVIDENCIÁRIO FLUXO RENDA FIXA SIMPLES FUNDO DE INVESTIMENTO EM COTAS DE FUNDOS DE INVESTIMENTO	D+0	D+0	D+0	D+0	0,00%	1,00%
14.386.926/0001-71 - FUNDO DE INVESTIMENTO CAIXA BRASIL IDKA IPCA 2A TITULOS PUBLICOS RENDA FIXA LONGO PRAZO	D+0	D+0	D+0	D+0	0,00%	0,20%
14.508.605/0001-00 - FUNDO DE INVESTIMENTO CAIXA BRASIL IRF-M TITULOS PUBLICOS RENDA FIXA LONGO PRAZO	D+0	D+0	D+0	D+0	0,00%	0,20%
14.508.643/0001-55 - FDO DE INV EM COTAS DE FDOS DE INV CAIXA BRASIL DISPONIBILIDADES RENDA FIXA SIMPLES	D+0	D+0	D+0	D+0	0,00%	0,80%

1.3. Composição por segmento

Segmento	Saldo	%	VaR 12 meses
Renda Fixa	1.880.538,60	99,64%	0,1152%
Renda Variável	0,00	0,00%	0,0000%
Investimentos no Exterior	0,00	0,00%	0,0000%
Investimentos Estruturados	0,00	0,00%	0,0000%
Fundos Imobiliários	0,00	0,00%	0,0000%
Empréstimos Consignados	0,00	0,00%	0,0000%
Disponibilidade financeira	6.779,41	0,36%	0,0000%
Total geral	1.887.318,01	100,00%	0,0165%

1.4. Composição por índice financeiro

Índice	Valor do saldo	%
-	0,00	0,00%
CDI	899.734,19	47,67%
IMA-B5+	920,59	0,05%
IRF-M	904,57	0,05%
IRF-M1	977.189,33	51,78%
IRF-M1+	965,22	0,05%
IDKA IPCA 2A	824,70	0,04%
SCC	6.779,41	0,36%
Total geral	1.887.318,01	100,00%

1.5. Prazos de liquidação

Prazo	Renda Fixa	Renda Variável	Investimentos no Exterior	Investimentos Estruturados	Fundos Imobiliários	Empréstimos Consignados	Disponibilidade financeira	Total
Curto prazo	1.880.538,60	0	0	0	0	0	6.779,41	1.887.318,01
Médio prazo	0	0	0	0	0	0	0	0,00
Longo prazo	0	0	0	0	0	0	0	0,00
Total geral	1.880.538,60	0,00	0,00	0,00	0,00	0,00	6.779,41	1.887.318,01

* Curto prazo: até 60 dias; Médio prazo: entre 60 e 365 dias; Longo prazo: acima de 365 dias;

1.6. Composição da carteira por regras

1.6.1. Resolução CMN Nº 4.963, de 25 de novembro de 2021 (Plano Previdenciário)

Artigo da resolução	Valor do saldo	%	VaR 12 meses
Artigo 7, Inciso I, Alínea b	1.652.531,67	99,59%	0,1285%
Artigo 26	6.779,41	0,41%	0,0000%
Total geral	1.659.311,08	100,00%	0,0642%

1.6.2. Resolução CMN Nº 4.963, de 25 de novembro de 2021 (Plano Financeiro)

Artigo da resolução	Valor do saldo	%	VaR 12 meses
Artigo 7, Inciso III, Alínea a	228.006,93	100,00%	0,0185%
Artigo 26	0,00	0,00%	0,0000%
Total geral	228.006,93	100,00%	0,0093%

1.7. Volatilidade da carteira

Volatilidade	Valor do saldo	%
-	0,00	0,00%
Muito baixo	906.513,60	48,03%
Baixo	977.189,33	51,78%
Médio	3.615,08	0,19%
Total geral	1.887.318,01	100,00%

Tipos de risco: 1 - Muito baixo 2 - Baixo 3 - Médio 4 - Alto 5 - Muito alto

2. Carteira

2.1. Posição dos ativos (dados quantitativos)

Carteira(s)	CNPJ	Ativo	Valor do saldo	% PL RPPS	% PL Ativo	Rentabilidade mensal	Rentabilidade anual	VaR 12 meses	Volatilidade 12 meses
Fundos de investimento									
Plano Previdenciário	10.577.503/0001-88	FUNDO DE INVESTIMENTO CAIXA BRASIL IMA B 5+ TITULOS PÚBLICOS RENDA FIXA LONGO PRAZO	920,59	0,05%	0,00%	-0,22%	-4,52%	2,81%	5,92%
Plano Previdenciário	10.577.519/0001-90	FUNDO DE INVESTIMENTO CAIXA BRASIL IRF - M 1+ TITULOS PÚBLICOS RENDA FIXA LONGO PRAZO	965,22	0,05%	0,00%	-1,15%	0,94%	1,82%	3,84%
Plano Previdenciário	10.740.670/0001-06	FUNDO DE INVESTIMENTO CAIXA BRASIL IRF - M 1 TÍTULOS PÚBLICOS RENDA FIXA	977.189,33	51,78%	0,01%	0,55%	8,58%	0,20%	0,43%
Plano Financeiro	13.077.415/0001-05	BB PREVIDENCIÁRIO FLUXO RENDA FIXA SIMPLES FUNDO DE INVESTIMENTO EM COTAS DE FUNDOS DE INVESTIMENTO	228.006,93	12,08%	0,01%	0,72%	8,88%	0,02%	0,04%
Plano Previdenciário	14.386.926/0001-71	FUNDO DE INVESTIMENTO CAIXA BRASIL IDKA IPCA 2A TITULOS PUBLICOS RENDA FIXA LONGO PRAZO	824,70	0,04%	0,00%	0,20%	5,74%	0,90%	1,89%
Plano Previdenciário	14.508.605/0001-00	FUNDO DE INVESTIMENTO CAIXA BRASIL IRF - M TITULOS PUBLICOS RENDA FIXA LONGO PRAZO	904,57	0,05%	0,00%	-0,54%	3,34%	1,28%	2,69%
Plano Previdenciário	14.508.643/0001-55	FDO DE INV EM COTAS DE FDOS DE INV CAIXA BRASIL DISPONIBILIDADES RENDA FIXA SIMPLES	671.727,26	35,59%	0,05%	0,71%	8,84%	0,01%	0,03%
Disponibilidade financeira									
Plano Previdenciário	60.746.948/0001-12	Bradesco; Agência: 6990 conta: 97 - 3	6.779,41	-	-	-	-	-	-
Plano Financeiro	00.000.000/0001-91	BB; Agência: 1666 conta: 20245 - 2	0,00	-	-	-	-	-	-
Plano Previdenciário	00.000.000/0001-91	BB Agência: 1666 conta 38175 - 6	0,00	-	-	-	-	-	-
Total geral			1.887.318,01	99,64%					

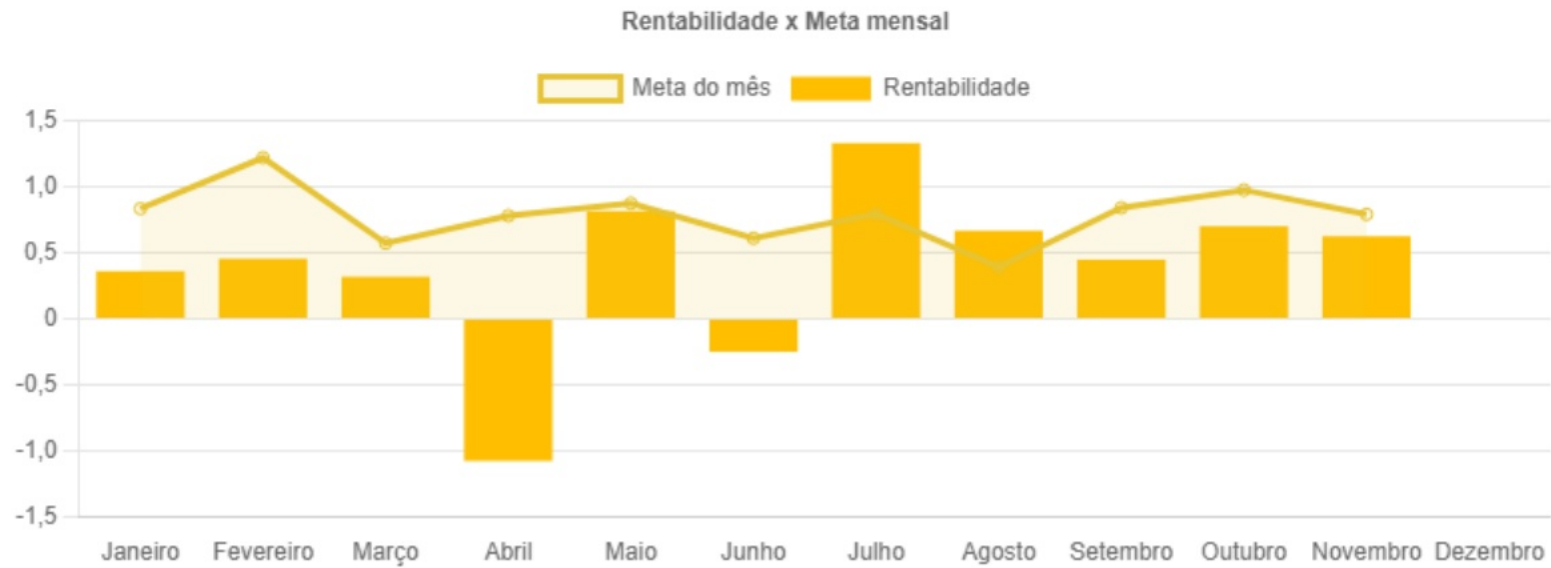
2.2. Rendimentos

Data do movimento	Saldo anterior	Aplicação/Entrada	Resgate/Saída	Retorno do mês	Saldo final	Rentabilidade do mês
31/01/2024	2.237.260,35	6.257.032,84	4.007.166,91	32.892,55	4.520.017,83	0,36%
29/02/2024	4.520.017,83	1.395.887,30	1.623.296,17	14.873,19	4.332.357,56	0,45%
31/03/2024	4.332.357,56	2.163.357,80	3.287.498,71	13.629,29	3.203.749,94	0,32%
30/04/2024	3.203.749,94	2.313.968,97	2.372.748,76	-43.525,95	3.113.850,19	-1,08%
31/05/2024	3.113.850,19	2.314.664,78	1.507.015,58	29.665,88	3.938.759,28	0,82%
30/06/2024	3.938.759,28	1.417.566,14	1.484.302,62	-15.513,82	3.856.508,98	-0,25%
31/07/2024	3.856.508,98	1.350.033,80	1.565.816,77	47.878,35	3.688.604,36	1,33%
31/08/2024	3.688.604,36	1.497.745,63	1.698.950,47	24.246,97	3.511.658,21	0,66%
30/09/2024	3.511.658,21	3.825.296,72	4.856.685,28	17.716,01	2.525.739,54	0,45%
31/10/2024	2.525.739,54	1.392.227,49	1.704.201,93	7.159,18	2.193.158,68	0,70%
30/11/2024	2.193.158,68	1.471.935,83	1.788.188,62	10.412,12	1.887.318,01	0,63%
Total geral		25.399.717,30	25.895.871,82	139.433,77		

2.3. Evolução mensal do patrimônio líquido

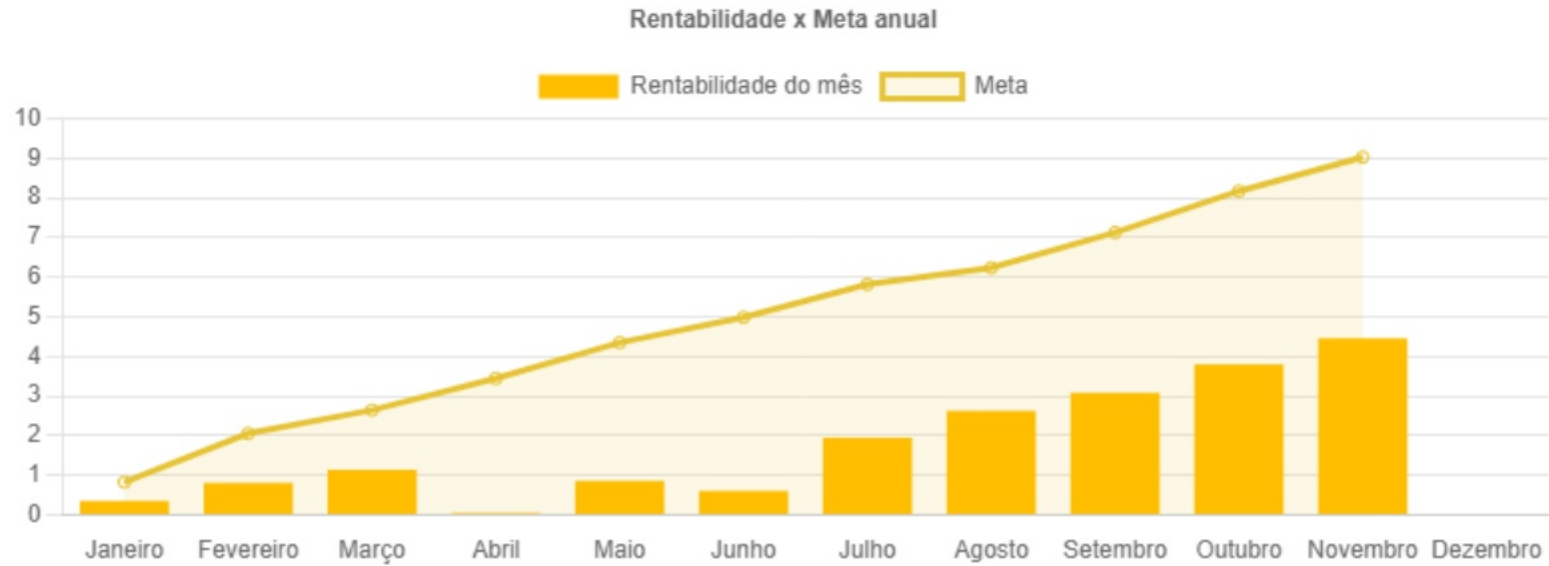


2.4. Rentabilidade x Meta mensal



* A projeção da meta é feita pela taxa de juros (4.97%) e pela inflação (IPCA) do ano. Vale ressaltar que a projeção da meta não é garantida e está sujeita a variações devido a fatores imprevistos.

2.5. Rentabilidade x Meta anual



* A projeção da meta é feita pela taxa de juros (4.97%) e pela inflação (IPCA) do ano. Vale ressaltar que a projeção da meta não é garantida e está sujeita a variações devido a fatores imprevisíveis.

Mês	Meta mensal	Rentabilidade mensal	Alcance para a meta mensal	Meta acumulada anual	Rentabilidade acumulada anual
Janeiro	0,83%	0,36%	↗ -0,47%	0,83%	0,36%
Fevereiro	1,22%	0,45%	↗ -0,76%	2,06%	0,81%
Março	0,57%	0,32%	↗ -0,25%	2,65%	1,13%
Abril	0,78%	-1,08%	↗ -0,85%	3,45%	0,06%
Maiο	0,87%	0,82%	↗ -0,06%	4,35%	0,87%
Junho	0,61%	-0,25%	↗ -0,86%	4,99%	0,62%
Julho	0,79%	1,33%	↗ 0,53%	5,82%	1,95%
Agosto	0,39%	0,66%	↗ 0,27%	6,23%	2,61%
Setembro	0,84%	0,45%	↗ -0,39%	7,13%	3,06%
Outubro	0,97%	0,70%	↗ -0,27%	8,17%	3,76%
Novembro	0,79%	0,63%	↗ -0,16%	9,02%	4,39%

* A projeção da meta é feita pela taxa de juros (4,97%) e pela inflação (IPCA) do ano. Vale ressaltar que a projeção da meta não é garantida e está sujeita a variações devido a fatores imprevistos.

2.6. Risco ponderado







Data	Índice	Risco
31/01/2024	1.6192	Baixo
29/02/2024	1.9996	Baixo
31/03/2024	2.9415	Médio
30/04/2024	2.8914	Médio
31/05/2024	2.4157	Médio
30/06/2024	2.2795	Médio
31/07/2024	1.6403	Baixo
31/08/2024	2.5519	Médio
30/09/2024	1.1526	Baixo
31/10/2024	0.9396	Muito baixo
30/11/2024	1.5216	Baixo





Tipos de risco: 1 - Muito baixo 2 - Baixo 3 - Médio 4 - Alto 5 - Muito alto

2.7. Distribuição

2.7.1. Distribuição por administradores

CNPJ	Nome	Saldo na carteira	% da carteira	Total ANBIMA sob administração	Valor do investimento em RPPS do administrador	Percentual proporcional do segmento de RPPS sobre o patrimônio do administrador	Máximo permitido no segmento de RPPS
Fundos de investimento							
30.822.936/0001-69	 BB GESTAO DE RECURSOS DTVM S.A	228.006,93	12,08%	1.690.640.010.000,00	89.184.817.000,00	5,28%	50,00%
00.360.305/0001-04	 CAIXA ECONOMICA FEDERAL	1.652.531,67	87,56%	634.319.816.840,00	73.535.697.530,00	11,59%	50,00%
Total		1.880.538,60	99,64%				
Disponibilidade financeira							
60.746.948/0001-12	 BANCO BRADESCO S.A.	6.779,41	0,36%	721.726.114.670,93	14.199.324.976,86	1,97%	50,00%
00.000.000/0001-91	 BANCO DO BRASIL S.A.	0,00	0,00%	1.610.706.398.477,80	90.489.156.000,00	5,62%	50,00%
Total		6.779,41	0,36%				
Total geral		1.887.318,01	100,00%				

2.7.2. Distribuição por gestores

CNPJ	Nome	Saldo na carteira	% da carteira	Total ANBIMA sob gestão	Saldo na carteira sobre o total sob gestão (%)	Máximo permitido na carteira
Fundos de investimento						
30.822.936/0001-69	 BB GESTAO DE RECURSOS DTVM S.A	228.006,93	12,08%	1.714.752.769.267,50	0,00%	5,00%
42.040.639/0001-40	 CAIXA DISTRIBUIDORA DE TÍTULOS E VALORES MOBILIÁRIOS S.A.	1.652.531,67	87,56%	508.734.226.072,46	0,00%	5,00%
Total		1.880.538,60	99,64%			
Disponibilidade financeira						
60.746.948/0001-12	 BANCO BRADESCO S.A.	6.779,41	0,36%	721.726.114.670,93	0,00%	5,00%
00.000.000/0001-91	 BANCO DO BRASIL S.A.	0,00	0,00%	1.610.066.821.663,80	0,00%	5,00%
Total		6.779,41	0,36%			
Total geral		1.887.318,01	100,00%			

2.8. Resumo por administrador / gestor

Administrador	Gestores	Valor	% Carteira
 30.822.936/0001-69 - BB GESTAO DE RECURSOS DTVM S.A	 30.822.936/0001-69 - BB GESTAO DE RECURSOS DTVM S.A	228.006,93	12,08%
 60.746.948/0001-12 - BANCO BRADESCO S.A.	 60.746.948/0001-12 - BANCO BRADESCO S.A.	6.779,41	0,36%
 00.360.305/0001-04 - CAIXA ECONOMICA FEDERAL	 42.040.639/0001-40 - CAIXA DISTRIBUIDORA DE TÍTULOS E VALORES MOBILIÁRIOS S.A.	1.652.531,67	87,56%
 00.000.000/0001-91 - BANCO DO BRASIL S.A.	 00.000.000/0001-91 - BANCO DO BRASIL S.A.	0,00	0,00%
Total		1.887.318,01	100,00%

2.9. Política de investimentos e enquadramentos

2.9.1. Resolução CMN Nº 4.963, de 25 de novembro de 2021 - Política de Investimentos 2024 (Plano Previdenciário)





Descrição	Artigo	Aplicado \$	Resolução CMN Nº 4.963, de 25 de novembro de 2021	Política de Investimentos 2024			Resultado				
			Limite	Limite inferior	Estratégia alvo	Limite superior	Posição atual da carteira	Diferença do limite superior	Situação	Disponível para aplicar	
Renda Fixa											
Fundo/Classe de Investimento - 100% Títulos Públicos SELIC	Artigo 7, Inciso I, Alínea b	1.652.531,67	100,00%	30,00%	90,00%	100,00%	99,59%	0,41%	Enquadrado	-	
Total em renda fixa		1.652.531,67					99,59%				
Disponibilidade financeira											
Do Segmento de Disponibilidade Financeira	Artigo 26	6.779,41	0,00%				0,41%	-	Enquadrado	-	
Total em disponibilidade financeira		6.779,41					0,41%				
Total		1.659.311,08					100,00%				

2.9.2. Resolução CMN Nº 4.963, de 25 de novembro de 2021 (Plano Financeiro)





Descrição	Artigo	Resolução CMN Nº 4.963, de 25 de novembro de 2021		Resultado			
		Aplicado \$	Limite	Posição atual da carteira	Diferença do limite superior	Situação	Disponível para aplicar
Renda Fixa							
Fundo/Classe de Investimento em Renda Fixa - Geral	Artigo 7, Inciso III, Alínea a	228.006,93	60,00%	100,00%	-40,00%	Desenquadrado	-91.202,77
Total em renda fixa		228.006,93		100,00%			
Disponibilidade financeira							
Do Segmento de Disponibilidade Financeira	Artigo 26	0,00	0,00%	0,00%	-	Enquadrado	0,00
Total em disponibilidade financeira		0,00		0,00%			
Total		228.006,93		100,00%			

2.10. Rating de gestores e administradores

2.10.1. Administradores

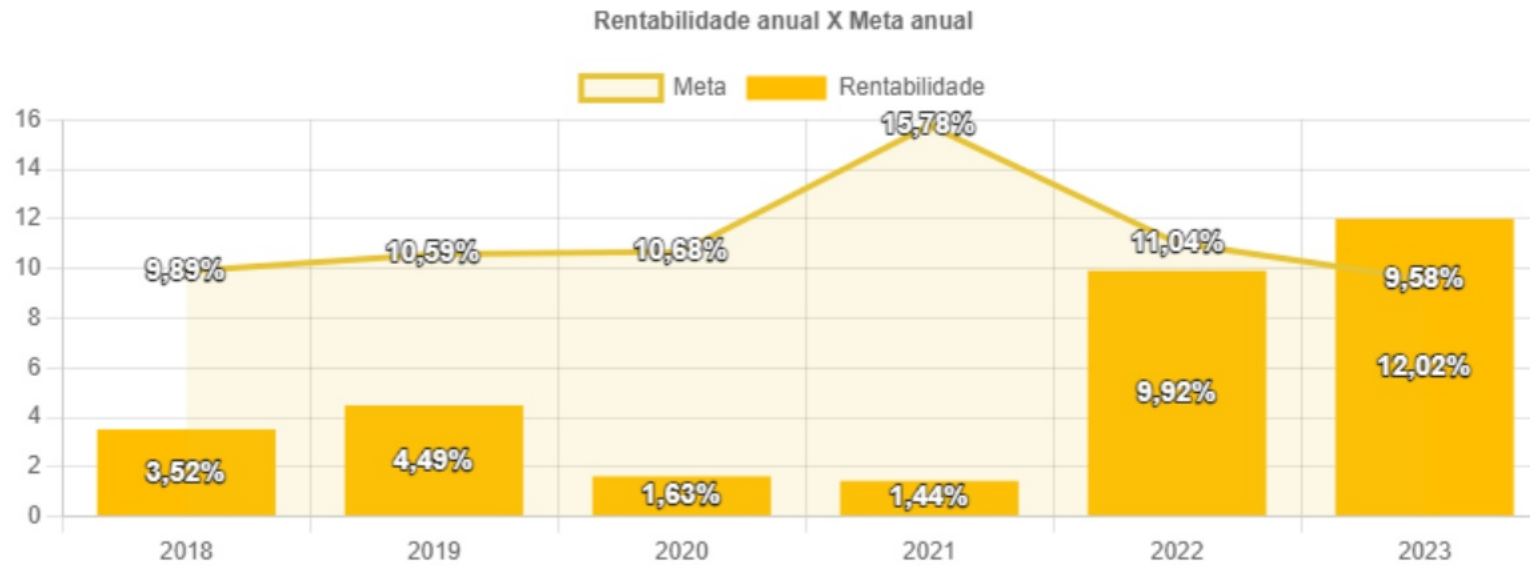
CNPJ		Nome	Descrição	Nota	Descrição	Data de aprovação	Data de vencimento	Valor do saldo
30.822.936/0001-69		BB GESTAO DE RECURSOS DTVM S.A	Fitch	Exc.	Excelente	14/11/2024	14/11/2025	383.939,93
60.746.948/0001-12		BANCO BRADESCO S.A.	Standard	AMP-1	Muito Forte	08/05/2024	08/05/2025	6.779,41
00.360.305/0001-04		CAIXA ECONOMICA FEDERAL	Fitch	Exc.	Excelente	08/08/2024	08/08/2025	1.809.479,53
00.000.000/0001-91		BANCO DO BRASIL S.A.	Moody's	AAA	Excelente	28/12/2024	28/12/2025	0,00

2.10.2. Gestores

CNPJ	Nome	Descrição	Nota	Descrição	Data de aprovação	Data de vencimento	Valor do saldo
30.822.936/0001-69	 BB GESTAO DE RECURSOS DTVM S.A	Fitch	Exc.	Excelente	14/11/2024	14/11/2025	383.939,93
60.746.948/0001-12	 BANCO BRADESCO S.A.	Standard	AMP-1	Muito Forte	08/05/2024	08/05/2025	6.779,41
00.000.000/0001-91	 BANCO DO BRASIL S.A.	Moody's	AAA	Excelente	28/12/2024	28/12/2025	0,00
42.040.639/0001-40	 CAIXA DISTRIBUIDORA DE TÍTULOS E VALORES MOBILIÁRIOS S.A.	Fitch	Exc.	Excelente	08/08/2024	08/08/2025	1.809.479,53

3. Patrimônio, rentabilidade e metas por ano

3.1. Plano Previdenciário



Ano	Patrimônio	Meta	Rentabilidade	% Atingimento
2018	335.152,65	9,89%	3,52%	-6,37%
2019	204.935,90	10,59%	4,49%	-6,10%
2020	182.655,45	10,68%	1,63%	-9,05%
2021	521.629,66	15,78%	1,44%	-14,34%
2022	1.688.919,52	11,04%	9,92%	-1,12%
2023	2.237.259,37	9,58%	12,02%	2,44%

Evolução do patrimônio



4. Credenciamento de ativos

Nome completo	Descrição	Data de solicitação	Data de aprovação	Data de vencimento
FUNDO DE INVESTIMENTO CAIXA BRASIL IRF-M TITULOS PUBLICOS RENDA FIXA LONGO PRAZO	Atualização do credenciamento	20/03/2024	01/04/2024	31/03/2026
BB PREVIDENCIÁRIO FLUXO RENDA FIXA SIMPLES FUNDO DE INVESTIMENTO EM COTAS DE FUNDOS DE INVESTIMENTO	Atualização do credenciamento	20/03/2024	01/04/2024	31/03/2026
FUNDO DE INVESTIMENTO CAIXA BRASIL IMA B 5+ TITULOS PÚBLICOS RENDA FIXA LONGO PRAZO	Atualização do credenciamento	01/04/2024	01/04/2024	31/03/2026
FUNDO DE INVESTIMENTO CAIXA BRASIL IDKA IPCA 2A TITULOS PUBLICOS RENDA FIXA LONGO PRAZO	Atualização do credenciamento	01/04/2024	01/04/2024	31/03/2026
FUNDO DE INVESTIMENTO CAIXA BRASIL IRF-M 1 TÍTULOS PÚBLICOS RENDA FIXA	Atualização do credenciamento	01/04/2024	01/04/2024	31/03/2026
FUNDO DE INVESTIMENTO CAIXA BRASIL IRF-M 1+ TITULOS PÚBLICOS RENDA FIXA LONGO PRAZO	Atualização do credenciamento	01/04/2024	01/04/2024	31/03/2026
FDO DE INV EM COTAS DE FDO DE INV CAIXA BRASIL DISPONIBILIDADES RENDA FIXA SIMPLES	Atualização do credenciamento	01/04/2024	01/04/2024	31/03/2026
BB PREVIDENCIÁRIO RENDA FIXA IMA-B 5 LONGO PRAZO FUNDO DE INVESTIMENTO EM COTAS DE FI	Atualização do credenciamento	10/01/2023	10/01/2023	09/01/2025
BB PREVIDENCIÁRIO RENDA FIXA IRF-M 1+ FUNDO DE INVESTIMENTO	Atualização do credenciamento	10/01/2024	10/01/2024	09/01/2026
BB PREVIDENCIÁRIO RENDA FIXA REFERENCIADO DI LONGO PRAZO PERFIL FUNDO DE INVESTIMENTO EM COTAS DE FI	Atualização do credenciamento	10/01/2023	10/01/2023	09/01/2025
BB RENDA FIXA SIMPLES SOLIDEZ AUTOMÁTICO FUNDO DE INVESTIMENTO EM COTAS DE FUNDOS DE INVESTIMENTO	Atualização do credenciamento	08/02/2023	08/02/2023	07/02/2025
BB RENDA FIXA LONGO PRAZO TESOUREO SELIC FUNDO DE INVESTIMENTO EM COTAS DE FUNDOS DE INVESTIMENTO	Atualização do credenciamento	10/01/2023	10/01/2023	09/01/2025

5. Credenciamento de pessoas jurídicas

Nome	Descrição	Data de solicitação	Data de aprovação	Data de vencimento
CAIXA ECONOMICA FEDERAL	Atualização do credenciamento	10/03/2024	19/03/2024	18/03/2026
CAIXA DISTRIBUIDORA DE TÍTULOS E VALORES MOBILIÁRIOS S.A.	Atualização do credenciamento	10/08/2023	18/08/2023	17/08/2025
BB GESTAO DE RECURSOS DTVM S.A	Atualização do credenciamento	10/03/2024	19/03/2024	18/03/2026
BANCO DO BRASIL S.A.	Atualização do credenciamento	10/03/2024	19/03/2024	18/03/2026

6. Parecer

Parecer NUI CONSULTORIA EMPRESARIAL LTDA

CONSIDERANDO o Programa de Certificação Institucional e Modernização da Gestão dos Regimes Próprios de Previdência Social da União, dos Estados, do Distrito Federal e dos Municípios, criada por meio da Portaria MPS nº 185/2015, bem como as normas da SPREV e Conselho Monetário Nacional;

CONSIDERANDO que para garantir a conformidade com a dimensão 3.2.6 do manual do Pró-Gestão, que trata da Política de Investimentos, é essencial observar uma série de medidas e práticas que visam mitigar riscos e assegurar a boa gestão dos recursos do Regime de Previdência Social (RPPS). Aqui estão alguns pontos-chave a serem considerados:

Relatórios Mensais: O RPPS deve elaborar relatórios detalhados e frequentes (mensais) sobre o desempenho dos investimentos. Esses relatórios devem incluir dados sobre a rentabilidade, a performance das diversas modalidades de operações e os riscos associados;

Parecer do Comitê de Investimentos: Cada relatório deve ser acompanhado de um parecer do Comitê de Investimentos. O Comitê é responsável por avaliar e opinar sobre a adequação das estratégias de investimento, a conformidade com a Política de Investimentos e a eficácia das medidas de controle de riscos;

Aprovação do Conselho Fiscal: Após o parecer do Comitê de Investimentos, os relatórios devem ser submetidos ao Conselho Fiscal para aprovação. O Conselho Fiscal verifica se os procedimentos e relatórios estão em conformidade com a Política de Investimentos e com as normas regulatórias;

Acompanhamento da Rentabilidade e Riscos: É fundamental que os relatórios abordem não apenas a rentabilidade dos investimentos, mas também a gestão dos riscos associados. Isso inclui a avaliação contínua da performance dos investimentos em relação às expectativas e aos benchmarks estabelecidos;

Aderência à Política de Investimentos: Os relatórios e pareceres devem confirmar que as alocações de recursos e os processos decisórios estão alinhados com a Política de Investimentos do RPPS. Qualquer desvio ou necessidade de ajuste deve ser claramente identificado e justificado;

Transparência e Documentação: Todos os processos, decisões e análises devem ser documentados de forma clara e acessível. Isso assegura transparência e facilita auditorias e revisões futuras;

Revisão e Atualização da Política de Investimentos: A Política de Investimentos deve ser revisada periodicamente para garantir que esteja atualizada com as condições de mercado e as necessidades do RPPS.

Essas práticas ajudam a assegurar que a gestão dos recursos do RPPS seja feita de maneira prudente e em conformidade com as melhores práticas e exigências regulamentares, protegendo os interesses dos participantes e beneficiários do plano previdenciário;

CONSIDERANDO que o Comitê de Investimentos e o Conselho Fiscal deste RPPS possui respaldo legal de sua criação conforme normativos do RPPS;

CONSIDERANDO que o Relatório de Gestão de Investimentos desta competência elaborado pela NUI Consultoria Empresarial Ltda, atende todas as exigências, aprovamos o referido relatório.

As análises e sugestões de investimento realizadas pela NUI Consultoria são baseadas em avaliações de mercado e informações disponíveis no momento da análise. No entanto, elas não constituem garantias de retorno, uma vez que a rentabilidade futura não pode ser assegurada, e a performance passada não garante resultados futuros. É importante destacar que as análises estão sujeitas a mudanças devido a variações nos cenários internos e externos, além de fatores imprevistos que podem impactar os resultados esperados. Portanto, os investidores devem considerar essa incerteza ao tomar decisões com base nas recomendações fornecidas;

Este documento tem caráter meramente informativo, o usuário se responsabiliza por eventuais prejuízos na utilização de informações as quais a NUI Consultoria obteve junto a fontes públicas e alguns com as instituições constantes deste relatório. Sendo a responsabilidade pelas às informações das fontes dos dados.

Com relação as informações do RPPS, foram obtidas em extratos das instituições e dados e informações que foram encaminhadas pelo RPPS, não sendo de responsabilidade da NUI Consultoria.

Brejo da Madre de Deus / PE, 24/01/2025



GRUPO NUI

José Marcos Alves de Barros
Consultor de investimentos

1. PARECER DO COMITÊ DE INVESTIMENTOS

Tendo em vista os dados apresentados no respectivo relatório administrativo da carteira de investimentos deste RPPS, tais como:

- a) Ativos/Fundos da carteira de investimentos com seus respectivos riscos;
- b) Evolução/involução da carteira de investimentos durante o ano;
- c) Volumes e prazos das disponibilidades dos recursos investidos;
- d) Volume de recursos investidos por benchmark;
- e) As rentabilidades mensais e acumuladas da carteira de investimentos comparadas com as metas mensais e acumuladas do ano;
- f) O risco da carteira de investimentos e sua evolução/involução;
- g) A distribuição dos recursos da carteira de investimentos com base nos ratings dos gestores e administradores;
- h) Os credenciamentos dos ativos/fundos de investimentos e das instituições;
- i) A adequação da carteira à Política de Investimentos;
- j) Outras considerações;

E ainda do cumprimento da CMN N° 4.963/2021 e PORTARIA SPREV N° 1.467/2022, e ainda aos requisitos do Pró-Gestão RPPS e de todas as deliberações e definições deste comitê de investimentos ou conselho deliberativo aprovamos o referido relatório.

As motivações das movimentações dos recursos financeiros constam da Política de Investimentos deste RPPS, no entanto, destacamos algumas motivações:

1- Títulos Públicos de emissão do TN (SELIC)

Para realização da referida operação verificou-se que as instituições da referida compra direta de TPF encontram-se devidamente credenciados/atualizados em conformidade com CMN 4.963/2021 e Portaria 1.467/2022. Esta operação encontra-se em conformidade com a Política de Investimentos deste RPPS, e em consonância com o cenário econômico atual e perspectivas futuras, tanto do mercado interno (em especial o FOCUS BACEN), como do mercado externo. Para a realização da referida operação foram adotados todos os procedimentos com vistas ao maior retorno e menor custo, pelo fato a operação ser marcado pela curva de juros e ser de longo prazo foi produzido o Atestado de Compatibilidade e/ou ALM necessário com vistas a identificar se a compra não afetará o fluxo futuro de pagamento de aposentadorias. A taxa de retorno do ativo irá proporcionar ganho igual ou superior a meta atuarial durante todo o período até o seu vencimento. Operação deliberada/autorizada pelo órgão competente deste RPPS, conforme ata. A opção pela referida operação têm, ainda, como base a segurança e a ótima liquidez desta operação.

2- Fundos Renda fixa 100% TP e ETF RF TPF

Para realização da referida operação verificou-se que as instituições do referido fundo/ativo assim como o mesmo encontram-se devidamente credenciados/atualizados em conformidade com CMN 4.963/2021 e Portaria 1.467/2022. Esta operação encontra-se em conformidade com a Política de Investimentos deste RPPS, e em consonância com o cenário econômico atual e perspectivas futuras, tanto do mercado interno (em especial o FOCUS BACEN), como do mercado externo. Possui taxa de administração coerente com o mercado, e apresentou boa relação riscos/retornos, ao longo do tempo, e que poderá proporcionar no curto prazo o atingimento da meta atuarial, caso o cenário não venha a se alterar de forma significativa. Os indicadores de renda fixa tais como: IMA-B, IMA-B5, IMA-B5+, IRFM, IRF-M1, IRF-M1+, IDKA 2A, CDI, SELIC e outros, podem proporcionar no curto/médio e longo prazo maior conforto no atingimento da meta e menores volatilidades. Operação deliberada/autorizada pelo órgão competente deste RPPS, conforme ata, e tendo como base as análises de fundos/ativos do mesmo segmento e benchmark ou próximos. O fundo/ativo escolhido foi devidamente analisado sob os aspectos qualitativos e quantitativos. A opção pela referida operação têm, ainda, como base a segurança e a ótima liquidez desta operação.

3- Renda fixa conforme CVM (7-III-a) e ETF RF CV

Para realização da referida operação verificou-se que as instituições do referido fundo/ativo assim como o mesmo encontram-se devidamente credenciados/atualizados em conformidade com CMN 4.963/2021 e Portaria 1.467/2022. Esta operação encontra-se em conformidade com a Política de Investimentos deste RPPS, e em consonância com o cenário econômico atual e perspectivas futuras, tanto do mercado interno (em especial o FOCUS BACEN), como do mercado externo. Possui taxa de administração coerente com o mercado, e apresentou boa relação riscos/retornos, ao longo do tempo, e que poderá proporcionar no curto prazo o atingimento da meta atuarial, caso o cenário não venha a se alterar de forma significativa. Os indicadores de renda fixa tais como: IMA-B, IMA-B5, IMA-B5+, IRFM, IRF-M1, IRF-M1+, IDKA 2A, CDI, SELIC e outros, podem proporcionar no curto/médio e longo prazo maior conforto no atingimento da meta e menores volatilidades. Operação deliberada/autorizada pelo órgão competente deste RPPS, conforme ata, e tendo como base as análises de fundos/ativos do mesmo segmento e benchmark ou próximos. O fundo/ativo escolhido foi devidamente analisado sob os aspectos qualitativos e quantitativos. A opção pela referida operação têm, ainda, como base a segurança e a ótima liquidez desta operação.

4- Ativos financeiros de renda fixa de emissão com obrigação ou cobrança de instituições financeiras (Lista BACEN)

Para realização da referida operação verificou-se que a instituição bancária consta da lista BACEN divulgada pela SPREV e ainda foram adotadas todas as providências necessárias para a compra direta das Letras Financeiras de Bancos. A instituição financeira encontra-se devidamente credenciada/atualizada em conformidade com CMN 4.963/2021 e Portaria 1.467/2022. Esta operação encontra-se em conformidade com a Política de Investimentos deste RPPS, e em consonância com o cenário econômico atual e perspectivas futuras, tanto do mercado interno (em especial o FOCUS BACEN), como do mercado externo. Para a realização da referida operação foram adotados todos os procedimentos com vistas ao maior retorno e menor risco. Pelo fato da operação ser marcada pela curva de juros e ser de longo prazo foi produzido o Atestado de Compatibilidade e/ou ALM necessário com vistas a identificar se a compra não afetará o fluxo futuro de pagamento de aposentadorias. A taxa de retorno do ativo irá proporcionar ganho igual ou superior a meta atuarial durante todo o período até o seu vencimento. Operação deliberada/autorizada pelo órgão competente deste RPPS, conforme ata. A opção pela referida operação têm, ainda, como base a segurança em razão das análises da instituição e em especial o rating da LF.

5- Renda Fixa Crédito Privado

Para realização da referida operação verificou-se que as instituições do referido fundo/ativo assim como o mesmo encontram-se devidamente credenciados/atualizados em conformidade com CMN 4.963/2021 e Portaria 1.467/2022. Esta operação encontra-se em conformidade com a Política de Investimentos deste RPPS, e em consonância com o cenário econômico atual e

perspectivas futuras, tanto do mercado interno (em especial o FOCUS BACEN), como do mercado externo. Possui taxa de administração coerente com o mercado, e apresentou boa relação riscos/retornos, ao longo do tempo, e que poderá proporcionar no longo prazo o atingimento da meta atuarial, caso o cenário não venha a se alterar de forma significativa. Os indicadores de renda variável tais como: IBOVESPA, SMALL CAPS, IDIV, IBrX, IBrX50 e outros podem proporcionar no médio e longo prazo bons retornos que podem contribuir no atingimento da meta atuarial, apesar das volatilidades. Operação deliberada/autorizada pelo órgão competente deste RPPS, conforme ata, e tendo como base as análises ativos/fundos do mesmo segmento e benchmark. A escolha foi observou diversos aspectos qualitativos e quantitativos. A opção pela operação têm como base a segurança e a liquidez por ser de curto prazo.

6- Fundo de Ações CVM e ETF RV CVM

Para realização da referida operação verificou-se que as instituições do referido fundo/ativo assim como o mesmo encontram-se devidamente credenciados/atualizados em conformidade com CMN 4.963/2021 e Portaria 1.467/2022. Esta operação encontra-se em conformidade com a Política de Investimentos deste RPPS, e em consonância com o cenário econômico atual e perspectivas futuras, tanto do mercado interno (em especial o FOCUS BACEN), como do mercado externo. Possui taxa de administração coerente com o mercado, e apresentou boa relação riscos/retornos, ao longo do tempo, e que poderá proporcionar no longo prazo o atingimento da meta atuarial, caso o cenário não venha a se alterar de forma significativa. Os indicadores de renda variável tais como: IBOVESPA, SMALL CAPS, IDIV, IBrX, IBrX50 e outros podem proporcionar no médio e longo prazo bons retornos que podem contribuir no atingimento da meta atuarial, apesar das volatilidades. Operação deliberada/autorizada pelo órgão competente deste RPPS, conforme ata, e tendo como base as análises ativos/fundos do mesmo segmento e benchmark. A escolha foi observou diversos aspectos qualitativos e quantitativos. A opção pela operação têm como base a segurança e a liquidez por ser de curto prazo.

7- FIC e FIC FI - Renda Fixa - Dívida Externa E FIC Aberto - Investimento no Exterior

Para realização da referida operação verificou-se que as instituições do referido fundo/ativo assim como o mesmo encontram-se devidamente credenciados/atualizados em conformidade com CMN 4.963/2021 e Portaria 1.467/2022. Esta operação encontra-se em conformidade com a Política de Investimentos deste RPPS, e em consonância com o cenário econômico atual e perspectivas futuras, tanto do mercado interno (em especial o FOCUS BACEN), como do mercado externo. Possui taxa de administração coerente com o mercado, e apresentou boa relação riscos/retornos, ao longo do tempo, e que poderá proporcionar no longo prazo o atingimento da meta atuarial, caso o cenário não venha a se alterar de forma significativa. O cenário do mercado externo encontra-se propício para investimentos e podem proporcionar no médio e longo prazo bons retornos que podem contribuir no atingimento da meta atuarial, apesar das volatilidades. Operação deliberada/autorizada pelo órgão competente deste RPPS, conforme ata, e tendo como base as análises ativos/fundos do mesmo segmento e benchmark. A escolha foi observou diversos aspectos qualitativos e quantitativos. A opção pela operação têm como base a segurança e a liquidez por ser de curto prazo.

8- Fundo de Ações – BDR Nível I

Para realização da referida operação verificou-se que as instituições do referido fundo/ativo assim como o mesmo encontram-se devidamente credenciados/atualizados em conformidade com CMN 4.963/2021 e Portaria 1.467/2022. Esta operação encontra-se em conformidade com a Política de Investimentos deste RPPS, e em consonância com o cenário econômico atual e perspectivas futuras, tanto do mercado interno (em especial o FOCUS BACEN), como do mercado externo. Possui taxa de administração coerente com o mercado, e apresentou boa relação riscos/retornos, ao longo do tempo, e que poderá proporcionar no longo prazo o atingimento da meta atuarial, caso o cenário não venha a se alterar de forma significativa. O cenário do mercado externo encontra-se propício para investimentos e podem proporcionar no médio e longo prazo bons retornos que podem contribuir no atingimento da meta atuarial, apesar das volatilidades. Operação deliberada/autorizada pelo órgão competente deste RPPS, conforme ata, e tendo como base as análises ativos/fundos do mesmo segmento e benchmark. A escolha foi observou diversos aspectos qualitativos e quantitativos. A opção pela operação têm como base a segurança e a liquidez por ser de curto prazo.

9- Fundos Multimercados

Para realização da referida operação verificou-se que as instituições do referido fundo/ativo assim como o mesmo encontram-se devidamente credenciados/atualizados em conformidade com CMN 4.963/2021 e Portaria 1.467/2022. Esta operação encontra-se em conformidade com a Política de Investimentos deste RPPS, e em consonância com o cenário econômico atual e perspectivas futuras, tanto do mercado interno (em especial o FOCUS BACEN), como do mercado externo. Possui taxa de administração coerente com o mercado, e apresentou boa relação riscos/retornos, ao longo do tempo, e que poderá proporcionar no longo prazo o atingimento da meta atuarial, caso o cenário não venha a se alterar de forma significativa. Apesar de tratar-se um ativo/fundo de renda variável, possui características parecidas com os fundos de renda fixa, tanto que em sua maioria o benchmark costuma ser o CDI. Poderá proporcionar no curto, médio e longo prazo bons retornos que podem contribuir no atingimento da meta atuarial, apesar das volatilidades. Operação deliberada/autorizada pelo órgão competente deste RPPS, conforme ata, e tendo como base as análises ativos/fundos do mesmo segmento e benchmark. A escolha foi observou diversos aspectos qualitativos e quantitativos. A opção pela operação têm como base a segurança e a liquidez por ser de curto prazo.

ASSINATURAS DO COMITÊ/CONSELHO DELIBERATIVO

2. PARECER DO CONSELHO FISCAL

Tendo em vista os dados apresentados no respectivo relatório administrativo da carteira de investimentos deste RPPS e o parecer do comitê de investimentos ou conselho deliberativo, bem como as análises de extratos, dados contábeis, aprovamos o referido relatório.

ASSINATURAS DO CONSELHO FISCAL

3. ELABORAÇÃO DE RELATÓRIOS SEMESTRAIS DE DILIGÊNCIAS (FUNDOS ILÍQUIDOS/CRÉDITO PRIVADO)

- a) verificação dos ativos que compõem o patrimônio dos fundos de investimentos, incluindo os títulos e valores mobiliários aplicados pelo RPPS, excluídos os títulos públicos;
- b) análise da situação patrimonial, fiscal e comercial das empresas investidas, por meio de Fundos de Investimentos em Participações - FIP;
- c) análise do Relatório de Rating dos ativos no caso de Fundos de Renda Fixa (salvo aqueles que aplicam seus recursos exclusivamente em títulos públicos), Aplicações diretas em Ativos Financeiros de Renda Fixa, Fundos de Investimentos em Direitos Creditórios (FIDC), Fundos de Renda Fixa – Crédito Privado e Fundos de Debêntures de Infraestrutura;
- d) análise do Relatório de Avaliação de Imóveis no caso de Fundos de Investimentos possuí-los na Carteira; e utilização de metodologia que demonstre a compatibilidade do passivo com o ativo, principalmente do ALM, para os RPPS com mais de 50 milhões de reais aplicados no mercado financeiro.

Os RPPS poderão utilizar as informações prestadas pelas administradoras e gestoras dos fundos de investimentos e demais informações disponíveis na internet de conhecimento público ou outros meios disponíveis no mercado acessíveis pelos RPPS (jornais, revistas, órgãos de regulação e controle, agências de rating, associação de entidades do mercado financeiro e de capitais, softwares, dentre outros).

5. ATA DO COMITÊ DE INVESTIMENTOS

Ata do Comitê/Conselho Deliberativo

Data:

6. ATA DO CONSELHO FISCAL

Ata do Conselho Fiscal

Data:

7. Disclaimer

Esse relatório é parte integrante do software



Versão 1.50.1780 - 23/01/2025 - 24/01/2025 11:01:53

© Todos os direitos reservados. Todos os resultados deste software foram gerados por algoritmos automatizados e integração de dados de origem externa controlada por outras empresas terceirizadas e informadas prestadas pelas próprias instituições. O usuário logado é responsável legalmente pela instituição, o qual é o utilizador principal desta aplicação, se responsabiliza pela conferência e validação de todos os dados gerados a partir deste software. Caso sejam notados problemas ou divergências na utilização ou nos resultados obtidos, acione o suporte o mais breve possível, para que os mesmos sejam verificados e corrigidos, isso evitará quaisquer perdas ou danos financeiros resultantes do uso do software. Questionamentos poderão ser realizados, desde de que apresentados com embasamento, nota técnica e exemplos de formulação. Lembrando também, que este software contém informações confidenciais e/ou privilegiadas. Se você não for a pessoa autorizada a obtê-la, não pode usar, copiar ou divulgar as informações nela contidas ou tomar qualquer ação baseada nelas.

8. Anexos

8.1. Conceitos e definições

Para disponibilizar conhecimento sobre as expressões técnicas utilizadas neste relatório, descreve-se a seguir os principais conceitos:

Meta: é a rentabilidade mínima que um RPPS precisa auferir anualmente para que não haja perdas causadas pelo descasamento entre a taxa de juros + inflação e a rentabilidade alcançada.

Rentabilidade anual: retorno sobre um investimento durante um período de um ano completo, expresso como uma porcentagem do valor investido inicialmente.

Rentabilidade anual acumulada: retorno sobre um investimento durante um período desde o começo do período selecionado, expresso como uma porcentagem do valor investido inicialmente.

Rentabilidade mensal: retorno sobre um investimento de um mês completo, expresso como uma porcentagem do valor investido inicialmente.

VaR (Value at Risk): medida que ajuda a entender o máximo de dinheiro que uma carteira de investimentos poderia perder em um determinado período de tempo, com base em certos níveis de confiança.

Volatilidade: é uma medida estatística que aponta a frequência e a intensidade das oscilações no preço de um ativo ou derivativo em um período determinado de tempo.

8.2. Operações

Plano Previdenciário

Número da APR	Data da operação	Tipo de operação	Valor	CNPJ do ativo	Nome do ativo	Valor da cota	Quantidade de cotas	PL do ativo
-	29/11/2024	Aplicação	615.000,00	10.740.670/0001-06	FUNDO DE INVESTIMENTO CAIXA BRASIL IRF-M 1 TÍTULOS PÚBLICOS RENDA FIXA	3.67982800	167127.37660565	8.183.068.409,51
-	29/11/2024	Aplicação	182.668,97	14.508.643/0001-55	FDO DE INV EM COTAS DE FDOS DE INV CAIXA BRASIL DISPONIBILIDADES RENDA FIXA SIMPLES	2.60985300	69992.05319227	1.247.283.464,76
-	28/11/2024	Resgate	7.469,04	14.508.643/0001-55	FDO DE INV EM COTAS DE FDOS DE INV CAIXA BRASIL DISPONIBILIDADES RENDA FIXA SIMPLES	2.60886300	2862.94834186	1.333.370.615,35
-	25/11/2024	Aplicação	7.889,24	14.508.643/0001-55	FDO DE INV EM COTAS DE FDOS DE INV CAIXA BRASIL DISPONIBILIDADES RENDA FIXA SIMPLES	2.60589800	3027.45541076	1.447.364.564,47
-	25/11/2024	Resgate	69,00	14.508.643/0001-55	FDO DE INV EM COTAS DE FDOS DE INV CAIXA BRASIL DISPONIBILIDADES RENDA FIXA SIMPLES	2.60589800	26.47839631	1.447.364.564,47
-	22/11/2024	Aplicação	372.022,82	14.508.643/0001-55	FDO DE INV EM COTAS DE FDOS DE INV CAIXA BRASIL DISPONIBILIDADES RENDA FIXA SIMPLES	2.60491000	142815.99748168	1.345.820.804,79
-	22/11/2024	Aplicação	37.335,89	14.508.643/0001-55	FDO DE INV EM COTAS DE FDOS DE INV CAIXA BRASIL DISPONIBILIDADES RENDA FIXA SIMPLES	2.60491000	14332.89057971	1.345.820.804,79
-	22/11/2024	Resgate	26.832,89	10.577.519/0001-90	FUNDO DE INVESTIMENTO CAIXA BRASIL IRF-M 1+ TITULOS PÚBLICOS RENDA FIXA LONGO PRAZO	3.16576700	8475.95227318	798.638.030,42
-	22/11/2024	Resgate	208.098,26	14.508.605/0001-00	FUNDO DE INVESTIMENTO CAIXA BRASIL IRF-M TITULOS PUBLICOS RENDA FIXA LONGO PRAZO	3.03301800	68610.95450142	1.413.000.914,98
-	22/11/2024	Resgate	12.947,33	10.577.503/0001-88	FUNDO DE INVESTIMENTO CAIXA BRASIL IMA B 5+ TITULOS PÚBLICOS RENDA FIXA LONGO PRAZO	3.09953100	4177.19003294	1.109.740.019,76
-	22/11/2024	Resgate	161.480,23	14.386.926/0001-71	FUNDO DE INVESTIMENTO CAIXA BRASIL IDKA IPCA 2A TITULOS PUBLICOS RENDA FIXA LONGO PRAZO	3.24796600	49717.34002142	3.992.597.762,99
-	21/11/2024	Resgate	120.000,00	14.508.605/0001-00	FUNDO DE INVESTIMENTO CAIXA BRASIL IRF-M TITULOS PUBLICOS RENDA FIXA LONGO PRAZO	3.03430500	39547.77123592	1.414.754.541,12
-	21/11/2024	Resgate	855.845,05	14.508.643/0001-55	FDO DE INV EM COTAS DE FDOS DE INV CAIXA BRASIL DISPONIBILIDADES RENDA FIXA SIMPLES	2.60392400	328675.12646298	1.385.433.609,76
-	14/11/2024	Resgate	1.450,00	14.508.643/0001-55	FDO DE INV EM COTAS DE FDOS DE INV CAIXA BRASIL DISPONIBILIDADES RENDA FIXA SIMPLES	2.60096400	557.48560918	1.285.205.049,36
-	13/11/2024	Aplicação	10.888,51	14.508.643/0001-55	FDO DE INV EM COTAS DE FDOS DE INV CAIXA BRASIL DISPONIBILIDADES RENDA FIXA SIMPLES	2.59997900	4187.92228706	1.254.779.457,22
-	13/11/2024	Resgate	42.690,51	14.508.643/0001-55	FDO DE INV EM COTAS DE FDOS DE INV CAIXA BRASIL DISPONIBILIDADES RENDA FIXA SIMPLES	2.59997900	16419.55954260	1.254.779.457,22
-	11/11/2024	Resgate	16.707,20	14.508.643/0001-55	FDO DE INV EM COTAS DE FDOS DE INV CAIXA BRASIL DISPONIBILIDADES RENDA FIXA SIMPLES	2.59801100	6430.76568960	1.227.227.493,03
-	08/11/2024	Resgate	441,00	14.508.643/0001-55	FDO DE INV EM COTAS DE FDOS DE INV CAIXA BRASIL DISPONIBILIDADES RENDA FIXA SIMPLES	2.59702800	169.80948992	1.227.902.176,46
-	06/11/2024	Aplicação	736,21	14.508.643/0001-55	FDO DE INV EM COTAS DE FDOS DE INV CAIXA BRASIL DISPONIBILIDADES RENDA FIXA SIMPLES	2.59510700	283.69157804	1.137.417.509,31
-	05/11/2024	Resgate	379,50	14.508.643/0001-55	FDO DE INV EM COTAS DE FDOS DE INV CAIXA BRASIL DISPONIBILIDADES RENDA FIXA SIMPLES	2.59416900	146.28962107	1.164.898.022,12
-	04/11/2024	Aplicação	22.438,68	14.508.643/0001-55	FDO DE INV EM COTAS DE FDOS DE INV CAIXA BRASIL DISPONIBILIDADES RENDA FIXA SIMPLES	2.59323200	8652.78540447	1.171.001.910,68
-	31/10/2024	Aplicação	439.042,94	14.508.643/0001-55	FDO DE INV EM COTAS DE FDOS DE INV CAIXA BRASIL DISPONIBILIDADES RENDA FIXA SIMPLES	2.59135900	169425.74919183	1.224.652.546,18
-	31/10/2024	Aplicação	360.000,00	10.740.670/0001-06	FUNDO DE INVESTIMENTO CAIXA BRASIL IRF-M 1 TÍTULOS PÚBLICOS RENDA FIXA	3.65966900	98369.55200047	8.121.204.821,20
-	30/10/2024	Resgate	7.469,04	14.508.643/0001-55	FDO DE INV EM COTAS DE FDOS DE INV CAIXA BRASIL DISPONIBILIDADES RENDA FIXA SIMPLES	2.59042000	2883.33166050	1.279.114.288,98
-	25/10/2024	Resgate	69,00	14.508.643/0001-55	FDO DE INV EM COTAS DE FDOS DE INV CAIXA BRASIL DISPONIBILIDADES RENDA FIXA SIMPLES	2.58761200	26.66551245	1.351.057.038,69
-	23/10/2024	Aplicação	3.251,77	14.508.643/0001-55	FDO DE INV EM COTAS DE FDOS DE INV CAIXA BRASIL DISPONIBILIDADES RENDA FIXA SIMPLES	2.58574000	1257.57810143	1.472.323.338,80
-	22/10/2024	Aplicação	200.000,00	14.508.643/0001-55	FDO DE INV EM COTAS DE FDOS DE INV CAIXA BRASIL DISPONIBILIDADES RENDA FIXA SIMPLES	2.58480600	77375.24595656	1.328.555.930,29
-	22/10/2024	Resgate	200.000,00	10.577.519/0001-90	FUNDO DE INVESTIMENTO CAIXA BRASIL IRF-M 1+ TITULOS PÚBLICOS RENDA FIXA LONGO PRAZO	3.15955900	63299.97319246	850.251.848,06
-	21/10/2024	Resgate	450,00	14.508.643/0001-55	FDO DE INV EM COTAS DE FDOS DE INV CAIXA BRASIL DISPONIBILIDADES RENDA FIXA SIMPLES	2.58387000	174.15736860	1.286.077.957,58

Número da APR	Data da operação	Tipo de operação	Valor	CNPJ do ativo	Nome do ativo	Valor da cota	Quantidade de cotas	PL do ativo
-	18/10/2024	Resgate	880.686,13	14.508.643/0001-55	FDO DE INV EM COTAS DE FDOS DE INV CAIXA BRASIL DISPONIBILIDADES RENDA FIXA SIMPLES	2.58293600	340963.20234028	1.309.157.960,48
-	18/10/2024	Resgate	100.000,00	10.577.503/0001-88	FUNDO DE INVESTIMENTO CAIXA BRASIL IMA B 5+ TITULOS PÚBLICOS RENDA FIXA LONGO PRAZO	3.07353300	32535.84718303	1.145.506.504,92
-	18/10/2024	Resgate	200.000,00	10.577.519/0001-90	FUNDO DE INVESTIMENTO CAIXA BRASIL IRF-M 1+ TITULOS PÚBLICOS RENDA FIXA LONGO PRAZO	3.15205200	63450.72987375	854.552.162,99
-	17/10/2024	Resgate	5.512,00	14.508.643/0001-55	FDO DE INV EM COTAS DE FDOS DE INV CAIXA BRASIL DISPONIBILIDADES RENDA FIXA SIMPLES	2.58200100	2134.77841411	1.210.872.170,56
-	15/10/2024	Aplicação	27.835,65	14.508.643/0001-55	FDO DE INV EM COTAS DE FDOS DE INV CAIXA BRASIL DISPONIBILIDADES RENDA FIXA SIMPLES	2.58013500	10788.44711614	1.241.558.192,48
-	11/10/2024	Resgate	16.707,20	14.508.643/0001-55	FDO DE INV EM COTAS DE FDOS DE INV CAIXA BRASIL DISPONIBILIDADES RENDA FIXA SIMPLES	2.57827100	6480.00152040	1.154.292.797,31
-	10/10/2024	Resgate	17.585,43	14.508.643/0001-55	FDO DE INV EM COTAS DE FDOS DE INV CAIXA BRASIL DISPONIBILIDADES RENDA FIXA SIMPLES	2.57733900	6823.09544845	1.190.899.827,40
-	09/10/2024	Resgate	43.029,21	14.508.643/0001-55	FDO DE INV EM COTAS DE FDOS DE INV CAIXA BRASIL DISPONIBILIDADES RENDA FIXA SIMPLES	2.57640900	16701.23415964	1.197.786.483,86
-	03/10/2024	Aplicação	353,00	14.508.643/0001-55	FDO DE INV EM COTAS DE FDOS DE INV CAIXA BRASIL DISPONIBILIDADES RENDA FIXA SIMPLES	2.57268700	137.21062842	1.279.842.244,62
-	02/10/2024	Aplicação	27.783,59	14.508.643/0001-55	FDO DE INV EM COTAS DE FDOS DE INV CAIXA BRASIL DISPONIBILIDADES RENDA FIXA SIMPLES	2.57175600	10803.35381739	1.132.352.608,05
-	30/09/2024	Aplicação	799.570,73	14.508.643/0001-55	FDO DE INV EM COTAS DE FDOS DE INV CAIXA BRASIL DISPONIBILIDADES RENDA FIXA SIMPLES	2.56989800	311129.36388915	1.178.841.947,20
-	27/09/2024	Resgate	7.469,04	14.508.643/0001-55	FDO DE INV EM COTAS DE FDOS DE INV CAIXA BRASIL DISPONIBILIDADES RENDA FIXA SIMPLES	2.56896800	2907.40873378	1.261.108.880,59
-	26/09/2024	Resgate	1.328.754,65	14.508.643/0001-55	FDO DE INV EM COTAS DE FDOS DE INV CAIXA BRASIL DISPONIBILIDADES RENDA FIXA SIMPLES	2.56804000	517419.76371085	1.326.055.483,76
-	25/09/2024	Aplicação	811.616,08	14.508.643/0001-55	FDO DE INV EM COTAS DE FDOS DE INV CAIXA BRASIL DISPONIBILIDADES RENDA FIXA SIMPLES	2.56711100	316159.32462601	1.368.641.379,99
-	25/09/2024	Resgate	69,00	14.508.643/0001-55	FDO DE INV EM COTAS DE FDOS DE INV CAIXA BRASIL DISPONIBILIDADES RENDA FIXA SIMPLES	2.56711100	26.87846377	1.368.641.379,99
-	24/09/2024	Aplicação	457.047,41	14.508.643/0001-55	FDO DE INV EM COTAS DE FDOS DE INV CAIXA BRASIL DISPONIBILIDADES RENDA FIXA SIMPLES	2.56618400	178103.91226818	1.361.877.682,15
-	24/09/2024	Resgate	100.000,00	14.386.926/0001-71	FUNDO DE INVESTIMENTO CAIXA BRASIL IDKA IPCA 2A TITULOS PUBLICOS RENDA FIXA LONGO PRAZO	3.20849300	31167.28009068	4.214.849.976,51
-	24/09/2024	Resgate	100.000,00	14.508.605/0001-00	FUNDO DE INVESTIMENTO CAIXA BRASIL IRF-M TITULOS PUBLICOS RENDA FIXA LONGO PRAZO	3.02405300	33068.20350040	1.589.318.145,38
-	24/09/2024	Resgate	150.000,00	10.577.519/0001-90	FUNDO DE INVESTIMENTO CAIXA BRASIL IRF-M 1+ TITULOS PÚBLICOS RENDA FIXA LONGO PRAZO	3.17710200	47212.83735933	918.580.689,16
-	24/09/2024	Resgate	100.000,00	10.577.503/0001-88	FUNDO DE INVESTIMENTO CAIXA BRASIL IMA B 5+ TITULOS PÚBLICOS RENDA FIXA LONGO PRAZO	3.12707400	31978.77632573	1.180.114.114,54
-	20/09/2024	Resgate	1.077.633,33	14.508.643/0001-55	FDO DE INV EM COTAS DE FDOS DE INV CAIXA BRASIL DISPONIBILIDADES RENDA FIXA SIMPLES	2.56432800	420240.05119470	1.289.739.441,62
-	18/09/2024	Resgate	1.450,00	14.508.643/0001-55	FDO DE INV EM COTAS DE FDOS DE INV CAIXA BRASIL DISPONIBILIDADES RENDA FIXA SIMPLES	2.56249800	565.85410018	1.245.006.351,98
-	16/09/2024	Resgate	69,00	14.508.643/0001-55	FDO DE INV EM COTAS DE FDOS DE INV CAIXA BRASIL DISPONIBILIDADES RENDA FIXA SIMPLES	2.56069000	26.94586225	1.270.170.322,63
-	13/09/2024	Resgate	43.981,27	14.508.643/0001-55	FDO DE INV EM COTAS DE FDOS DE INV CAIXA BRASIL DISPONIBILIDADES RENDA FIXA SIMPLES	2.55978700	17181.61315766	1.292.049.132,45
-	11/09/2024	Aplicação	10.776,51	14.508.643/0001-55	FDO DE INV EM COTAS DE FDOS DE INV CAIXA BRASIL DISPONIBILIDADES RENDA FIXA SIMPLES	2.55798400	4212.89187110	1.294.488.227,31
-	10/09/2024	Aplicação	22.438,57	14.508.643/0001-55	FDO DE INV EM COTAS DE FDOS DE INV CAIXA BRASIL DISPONIBILIDADES RENDA FIXA SIMPLES	2.55708200	8775.06861336	1.312.241.385,71
-	09/09/2024	Resgate	19.100,14	14.508.643/0001-55	FDO DE INV EM COTAS DE FDOS DE INV CAIXA BRASIL DISPONIBILIDADES RENDA FIXA SIMPLES	2.55618200	7472.13617810	1.230.044.602,73
-	06/09/2024	Aplicação	1.250.000,00	14.508.643/0001-55	FDO DE INV EM COTAS DE FDOS DE INV CAIXA BRASIL DISPONIBILIDADES RENDA FIXA SIMPLES	2.55528100	489182.99005080	1.215.573.437,42
-	06/09/2024	Resgate	250.000,00	14.386.926/0001-71	FUNDO DE INVESTIMENTO CAIXA BRASIL IDKA IPCA 2A TITULOS PUBLICOS RENDA FIXA LONGO PRAZO	3.20372100	78034.26078613	4.286.336.583,48
-	06/09/2024	Resgate	300.000,00	14.508.605/0001-00	FUNDO DE INVESTIMENTO CAIXA BRASIL IRF-M TITULOS PUBLICOS RENDA FIXA LONGO PRAZO	3.03060200	98990.23362355	1.640.506.453,87
-	06/09/2024	Resgate	400.000,00	10.577.519/0001-90	FUNDO DE INVESTIMENTO CAIXA BRASIL IRF-M 1+ TITULOS PÚBLICOS RENDA FIXA LONGO PRAZO	3.19367900	125247.40276026	941.831.478,04
-	06/09/2024	Resgate	300.000,00	10.577.503/0001-88	FUNDO DE INVESTIMENTO CAIXA BRASIL IMA B 5+ TITULOS PÚBLICOS RENDA FIXA LONGO PRAZO	3.18103200	94309.01669647	1.273.235.580,23
-	04/09/2024	Aplicação	353,00	14.508.643/0001-55	FDO DE INV EM COTAS DE FDOS DE INV CAIXA BRASIL DISPONIBILIDADES RENDA FIXA SIMPLES	2.55348000	138.24271191	1.357.012.658,62
-	03/09/2024	Aplicação	301,58	14.508.643/0001-55	FDO DE INV EM COTAS DE FDOS DE INV CAIXA BRASIL DISPONIBILIDADES RENDA FIXA SIMPLES	2.55258100	118.14708329	1.380.154.848,56

Número da APR	Data da operação	Tipo de operação	Valor	CNPJ do ativo	Nome do ativo	Valor da cota	Quantidade de cotas	PL do ativo
-	30/08/2024	Aplicação	200.000,00	14.386.926/0001-71	FUNDO DE INVESTIMENTO CAIXA BRASIL IDKA IPCA 2A TITULOS PUBLICOS RENDA FIXA LONGO PRAZO	3.19343200	62628.54508879	4.335.355.090,03
-	30/08/2024	Aplicação	200.000,00	14.508.605/0001-00	FUNDO DE INVESTIMENTO CAIXA BRASIL IRF-M TITULOS PUBLICOS RENDA FIXA LONGO PRAZO	3.01159100	66410.08025326	1.624.970.153,09
-	30/08/2024	Aplicação	200.000,00	10.577.519/0001-90	FUNDO DE INVESTIMENTO CAIXA BRASIL IRF-M 1+ TITULOS PÚBLICOS RENDA FIXA LONGO PRAZO	3.16770100	63137.27210996	935.919.450,17
-	30/08/2024	Aplicação	200.000,00	10.577.503/0001-88	FUNDO DE INVESTIMENTO CAIXA BRASIL IMA B 5+ TITULOS PÚBLICOS RENDA FIXA LONGO PRAZO	3.16246900	63241.72663827	1.275.486.827,37
-	30/08/2024	Resgate	33.399,61	14.508.643/0001-55	FDO DE INV EM COTAS DE FDOS DE INV CAIXA BRASIL DISPONIBILIDADES RENDA FIXA SIMPLES	2.55078200	13093.87082079	1.727.981.662,72
-	29/08/2024	Aplicação	236,95	14.508.643/0001-55	FDO DE INV EM COTAS DE FDOS DE INV CAIXA BRASIL DISPONIBILIDADES RENDA FIXA SIMPLES	2.54988200	92.92586873	1.914.220.592,30
-	26/08/2024	Aplicação	7.282,48	14.508.643/0001-55	FDO DE INV EM COTAS DE FDOS DE INV CAIXA BRASIL DISPONIBILIDADES RENDA FIXA SIMPLES	2.54718300	2859.03290027	1.855.284.016,57
-	21/08/2024	Aplicação	167.981,66	14.508.643/0001-55	FDO DE INV EM COTAS DE FDOS DE INV CAIXA BRASIL DISPONIBILIDADES RENDA FIXA SIMPLES	2.54448900	66017.83698023	2.071.979.523,53
-	20/08/2024	Resgate	844.904,20	14.508.643/0001-55	FDO DE INV EM COTAS DE FDOS DE INV CAIXA BRASIL DISPONIBILIDADES RENDA FIXA SIMPLES	2.54360000	332168.65859412	2.180.115.280,84
-	20/08/2024	Resgate	100.000,00	14.386.926/0001-71	FUNDO DE INVESTIMENTO CAIXA BRASIL IDKA IPCA 2A TITULOS PUBLICOS RENDA FIXA LONGO PRAZO	3.19144800	31333.73941860	4.406.783.318,01
-	20/08/2024	Resgate	100.000,00	14.508.605/0001-00	FUNDO DE INVESTIMENTO CAIXA BRASIL IRF-M TITULOS PUBLICOS RENDA FIXA LONGO PRAZO	3.02662000	33040.15700683	1.739.989.117,96
-	20/08/2024	Resgate	100.000,00	10.577.519/0001-90	FUNDO DE INVESTIMENTO CAIXA BRASIL IRF-M 1+ TITULOS PÚBLICOS RENDA FIXA LONGO PRAZO	3.19498300	31299.07107487	927.729.839,26
-	20/08/2024	Resgate	100.000,00	10.577.503/0001-88	FUNDO DE INVESTIMENTO CAIXA BRASIL IMA B 5+ TITULOS PÚBLICOS RENDA FIXA LONGO PRAZO	3.19927100	31257.12076282	1.210.635.542,64
-	16/08/2024	Aplicação	27.574,81	14.508.643/0001-55	FDO DE INV EM COTAS DE FDOS DE INV CAIXA BRASIL DISPONIBILIDADES RENDA FIXA SIMPLES	2.54183900	10848.37001871	4.222.739.391,10
-	15/08/2024	Aplicação	11.107,65	14.508.643/0001-55	FDO DE INV EM COTAS DE FDOS DE INV CAIXA BRASIL DISPONIBILIDADES RENDA FIXA SIMPLES	2.54094300	4371.46760081	1.375.491.844,90
-	13/08/2024	Aplicação	22.438,57	14.508.643/0001-55	FDO DE INV EM COTAS DE FDOS DE INV CAIXA BRASIL DISPONIBILIDADES RENDA FIXA SIMPLES	2.53915300	8837.02951338	1.158.921.532,57
-	08/08/2024	Resgate	19.169,14	14.508.643/0001-55	FDO DE INV EM COTAS DE FDOS DE INV CAIXA BRASIL DISPONIBILIDADES RENDA FIXA SIMPLES	2.53646800	7557.41448345	1.185.402.426,91
-	06/08/2024	Aplicação	353,00	14.508.643/0001-55	FDO DE INV EM COTAS DE FDOS DE INV CAIXA BRASIL DISPONIBILIDADES RENDA FIXA SIMPLES	2.53468000	139.26807329	1.082.323.050,50
-	06/08/2024	Resgate	44.770,83	14.508.643/0001-55	FDO DE INV EM COTAS DE FDOS DE INV CAIXA BRASIL DISPONIBILIDADES RENDA FIXA SIMPLES	2.53468000	17663.30661070	1.082.323.050,50
-	31/07/2024	Aplicação	773.789,51	14.508.643/0001-55	FDO DE INV EM COTAS DE FDOS DE INV CAIXA BRASIL DISPONIBILIDADES RENDA FIXA SIMPLES	2.53110800	305711.77128752	1.074.171.330,21
-	29/07/2024	Resgate	7.469,04	14.508.643/0001-55	FDO DE INV EM COTAS DE FDOS DE INV CAIXA BRASIL DISPONIBILIDADES RENDA FIXA SIMPLES	2.52932200	2952.98107556	1.218.371.071,78
-	25/07/2024	Aplicação	174.542,24	14.508.643/0001-55	FDO DE INV EM COTAS DE FDOS DE INV CAIXA BRASIL DISPONIBILIDADES RENDA FIXA SIMPLES	2.52753900	69056.20051758	1.194.142.286,17
-	25/07/2024	Resgate	69,00	14.508.643/0001-55	FDO DE INV EM COTAS DE FDOS DE INV CAIXA BRASIL DISPONIBILIDADES RENDA FIXA SIMPLES	2.52753900	27.29928203	1.194.142.286,17
-	23/07/2024	Resgate	1.450,00	14.508.643/0001-55	FDO DE INV EM COTAS DE FDOS DE INV CAIXA BRASIL DISPONIBILIDADES RENDA FIXA SIMPLES	2.52575800	574.08508654	1.190.416.947,87
-	19/07/2024	Resgate	918.471,59	14.508.643/0001-55	FDO DE INV EM COTAS DE FDOS DE INV CAIXA BRASIL DISPONIBILIDADES RENDA FIXA SIMPLES	2.52397700	363898.55771269	1.190.797.777,98
-	19/07/2024	Resgate	100.000,00	10.577.519/0001-90	FUNDO DE INVESTIMENTO CAIXA BRASIL IRF-M 1+ TITULOS PÚBLICOS RENDA FIXA LONGO PRAZO	3.14008900	31846.23111001	938.508.474,25
-	19/07/2024	Resgate	100.000,00	10.577.503/0001-88	FUNDO DE INVESTIMENTO CAIXA BRASIL IMA B 5+ TITULOS PÚBLICOS RENDA FIXA LONGO PRAZO	3.11410300	32111.97574390	1.176.785.964,65
-	18/07/2024	Aplicação	22.178,00	14.508.643/0001-55	FDO DE INV EM COTAS DE FDOS DE INV CAIXA BRASIL DISPONIBILIDADES RENDA FIXA SIMPLES	2.52308700	8790.02586910	1.120.019.669,34
-	17/07/2024	Aplicação	27.169,97	14.508.643/0001-55	FDO DE INV EM COTAS DE FDOS DE INV CAIXA BRASIL DISPONIBILIDADES RENDA FIXA SIMPLES	2.52219800	10772.33825417	1.139.068.095,31
-	16/07/2024	Aplicação	538,53	14.508.643/0001-55	FDO DE INV EM COTAS DE FDOS DE INV CAIXA BRASIL DISPONIBILIDADES RENDA FIXA SIMPLES	2.52130900	213.59143207	1.129.662.735,22
-	12/07/2024	Resgate	44.784,70	14.508.643/0001-55	FDO DE INV EM COTAS DE FDOS DE INV CAIXA BRASIL DISPONIBILIDADES RENDA FIXA SIMPLES	2.51953000	17775.02153179	1.149.701.505,50
-	10/07/2024	Resgate	6.457,14	14.508.643/0001-55	FDO DE INV EM COTAS DE FDOS DE INV CAIXA BRASIL DISPONIBILIDADES RENDA FIXA SIMPLES	2.51775400	2564.64293176	1.153.363.150,36
-	08/07/2024	Aplicação	8.559,61	14.508.643/0001-55	FDO DE INV EM COTAS DE FDOS DE INV CAIXA BRASIL DISPONIBILIDADES RENDA FIXA SIMPLES	2.51598000	3402.09779092	1.061.360.156,81
-	05/07/2024	Aplicação	353,00	14.508.643/0001-55	FDO DE INV EM COTAS DE FDOS DE INV CAIXA BRASIL DISPONIBILIDADES RENDA FIXA SIMPLES	2.51509300	140.35266290	1.040.235.623,57

Número da APR	Data da operação	Tipo de operação	Valor	CNPJ do ativo	Nome do ativo	Valor da cota	Quantidade de cotas	PL do ativo
-	04/07/2024	Resgate	1.050,00	14.508.643/0001-55	FDO DE INV EM COTAS DE FDOS DE INV CAIXA BRASIL DISPONIBILIDADES RENDA FIXA SIMPLES	2.51420600	417.62687703	994.367.219,20
-	03/07/2024	Resgate	12.712,00	14.508.643/0001-55	FDO DE INV EM COTAS DE FDOS DE INV CAIXA BRASIL DISPONIBILIDADES RENDA FIXA SIMPLES	2.51331900	5057.85377821	964.814.757,31
-	02/07/2024	Aplicação	538,53	14.508.643/0001-55	FDO DE INV EM COTAS DE FDOS DE INV CAIXA BRASIL DISPONIBILIDADES RENDA FIXA SIMPLES	2.51243300	214.34601440	1.022.109.037,05
-	28/06/2024	Aplicação	961.385,29	14.508.643/0001-55	FDO DE INV EM COTAS DE FDOS DE INV CAIXA BRASIL DISPONIBILIDADES RENDA FIXA SIMPLES	2.51066000	382921.33940876	976.883.009,20
-	26/06/2024	Resgate	7.467,04	14.508.643/0001-55	FDO DE INV EM COTAS DE FDOS DE INV CAIXA BRASIL DISPONIBILIDADES RENDA FIXA SIMPLES	2.50889200	2976.23014462	1.108.284.862,03
-	25/06/2024	Aplicação	6.240,85	14.508.643/0001-55	FDO DE INV EM COTAS DE FDOS DE INV CAIXA BRASIL DISPONIBILIDADES RENDA FIXA SIMPLES	2.50800700	2488.37024777	1.113.773.158,05
-	25/06/2024	Resgate	1.450,00	14.508.643/0001-55	FDO DE INV EM COTAS DE FDOS DE INV CAIXA BRASIL DISPONIBILIDADES RENDA FIXA SIMPLES	2.50800700	578.14830660	1.113.773.158,05
-	21/06/2024	Resgate	2.487,00	14.508.643/0001-55	FDO DE INV EM COTAS DE FDOS DE INV CAIXA BRASIL DISPONIBILIDADES RENDA FIXA SIMPLES	2.50623900	992.32355733	1.169.364.621,35
-	20/06/2024	Aplicação	43.312,07	14.508.643/0001-55	FDO DE INV EM COTAS DE FDOS DE INV CAIXA BRASIL DISPONIBILIDADES RENDA FIXA SIMPLES	2.50535500	17287.79753767	1.143.143.479,51
-	19/06/2024	Resgate	851.789,01	14.508.643/0001-55	FDO DE INV EM COTAS DE FDOS DE INV CAIXA BRASIL DISPONIBILIDADES RENDA FIXA SIMPLES	2.50447200	340107.22020450	1.115.832.024,70
-	19/06/2024	Resgate	150.000,00	10.577.519/0001-90	FUNDO DE INVESTIMENTO CAIXA BRASIL IRF-M 1+ TITULOS PÚBLICOS RENDA FIXA LONGO PRAZO	3.10980600	48234.52009547	995.658.951,99
-	19/06/2024	Resgate	100.000,00	14.508.605/0001-00	FUNDO DE INVESTIMENTO CAIXA BRASIL IRF-M TITULOS PUBLICOS RENDA FIXA LONGO PRAZO	2.95596000	33829.95710361	2.092.144.424,52
-	19/06/2024	Resgate	50.000,00	14.386.926/0001-71	FUNDO DE INVESTIMENTO CAIXA BRASIL IDKA IPCA 2A TITULOS PUBLICOS RENDA FIXA LONGO PRAZO	3.14141000	15916.41969689	4.636.396.920,88
-	17/06/2024	Aplicação	27.035,82	14.508.643/0001-55	FDO DE INV EM COTAS DE FDOS DE INV CAIXA BRASIL DISPONIBILIDADES RENDA FIXA SIMPLES	2.50270700	10802.63091125	1.091.621.578,28
-	11/06/2024	Resgate	252,48	14.508.643/0001-55	FDO DE INV EM COTAS DE FDOS DE INV CAIXA BRASIL DISPONIBILIDADES RENDA FIXA SIMPLES	2.49918200	101.02505540	1.046.035.081,79
-	10/06/2024	Resgate	9.137,56	14.508.643/0001-55	FDO DE INV EM COTAS DE FDOS DE INV CAIXA BRASIL DISPONIBILIDADES RENDA FIXA SIMPLES	2.49830000	3657.51110755	1.072.209.383,89
-	07/06/2024	Resgate	196,50	14.508.643/0001-55	FDO DE INV EM COTAS DE FDOS DE INV CAIXA BRASIL DISPONIBILIDADES RENDA FIXA SIMPLES	2.49742000	78.68119900	1.102.769.248,60
-	06/06/2024	Aplicação	353,00	14.508.643/0001-55	FDO DE INV EM COTAS DE FDOS DE INV CAIXA BRASIL DISPONIBILIDADES RENDA FIXA SIMPLES	2.49654100	141.39563500	998.931.683,46
-	05/06/2024	Resgate	7.767,04	14.508.643/0001-55	FDO DE INV EM COTAS DE FDOS DE INV CAIXA BRASIL DISPONIBILIDADES RENDA FIXA SIMPLES	2.49566000	3112.21881186	1.029.905.618,41
-	04/06/2024	Resgate	43.758,47	14.508.643/0001-55	FDO DE INV EM COTAS DE FDOS DE INV CAIXA BRASIL DISPONIBILIDADES RENDA FIXA SIMPLES	2.49477900	17540.01857479	1.010.795.037,01
-	29/05/2024	Aplicação	779.635,19	14.508.643/0001-55	FDO DE INV EM COTAS DE FDOS DE INV CAIXA BRASIL DISPONIBILIDADES RENDA FIXA SIMPLES	2.49214300	312837.26094369	1.141.986.989,23
-	28/05/2024	Aplicação	3.576,47	14.508.643/0001-55	FDO DE INV EM COTAS DE FDOS DE INV CAIXA BRASIL DISPONIBILIDADES RENDA FIXA SIMPLES	2.49126400	1435.60457663	1.083.782.168,77
-	27/05/2024	Resgate	55,00	14.508.643/0001-55	FDO DE INV EM COTAS DE FDOS DE INV CAIXA BRASIL DISPONIBILIDADES RENDA FIXA SIMPLES	2.49038600	22.08492981	1.076.768.183,60
-	20/05/2024	Resgate	848.409,02	14.508.643/0001-55	FDO DE INV EM COTAS DE FDOS DE INV CAIXA BRASIL DISPONIBILIDADES RENDA FIXA SIMPLES	2.48599700	341275.15841733	1.100.584.209,12
-	20/05/2024	Resgate	250.000,00	10.577.519/0001-90	FUNDO DE INVESTIMENTO CAIXA BRASIL IRF-M 1+ TITULOS PÚBLICOS RENDA FIXA LONGO PRAZO	3.12115700	80098.50193374	1.190.353.343,86
-	16/05/2024	Aplicação	10.594,55	14.508.643/0001-55	FDO DE INV EM COTAS DE FDOS DE INV CAIXA BRASIL DISPONIBILIDADES RENDA FIXA SIMPLES	2.48424400	4264.69783161	1.153.561.951,06
-	15/05/2024	Resgate	1.150,35	14.508.643/0001-55	FDO DE INV EM COTAS DE FDOS DE INV CAIXA BRASIL DISPONIBILIDADES RENDA FIXA SIMPLES	2.48336900	463.22153494	1.166.808.937,49
-	15/05/2024	Resgate	41.801,45	14.508.643/0001-55	FDO DE INV EM COTAS DE FDOS DE INV CAIXA BRASIL DISPONIBILIDADES RENDA FIXA SIMPLES	2.48336900	16832.55690153	1.166.808.937,49
-	13/05/2024	Aplicação	186.334,12	14.508.643/0001-55	FDO DE INV EM COTAS DE FDOS DE INV CAIXA BRASIL DISPONIBILIDADES RENDA FIXA SIMPLES	2.48161800	75085.73841744	1.072.897.517,51
-	10/05/2024	Resgate	18.662,81	14.508.643/0001-55	FDO DE INV EM COTAS DE FDOS DE INV CAIXA BRASIL DISPONIBILIDADES RENDA FIXA SIMPLES	2.48074400	7523.06969200	1.059.633.539,09
-	09/05/2024	Aplicação	53,00	14.508.643/0001-55	FDO DE INV EM COTAS DE FDOS DE INV CAIXA BRASIL DISPONIBILIDADES RENDA FIXA SIMPLES	2.47986800	21.37210529	1.050.579.577,35
-	03/05/2024	Aplicação	779.496,42	14.508.643/0001-55	FDO DE INV EM COTAS DE FDOS DE INV CAIXA BRASIL DISPONIBILIDADES RENDA FIXA SIMPLES	2.47628500	314784.61485653	1.005.881.278,35
-	30/04/2024	Resgate	7.467,04	14.508.643/0001-55	FDO DE INV EM COTAS DE FDOS DE INV CAIXA BRASIL DISPONIBILIDADES RENDA FIXA SIMPLES	2.47449400	3017.60279071	1.048.477.905,07
-	25/04/2024	Resgate	55,00	14.508.643/0001-55	FDO DE INV EM COTAS DE FDOS DE INV CAIXA BRASIL DISPONIBILIDADES RENDA FIXA SIMPLES	2.47180900	22.25091016	1.223.669.382,16

Número da APR	Data da operação	Tipo de operação	Valor	CNPJ do ativo	Nome do ativo	Valor da cota	Quantidade de cotas	PL do ativo
-	24/04/2024	Resgate	1.336,00	14.508.643/0001-55	FDO DE INV EM COTAS DE FDOS DE INV CAIXA BRASIL DISPONIBILIDADES RENDA FIXA SIMPLES	2.47091500	540.69039202	1.165.493.899,14
-	23/04/2024	Resgate	1.450,00	14.508.643/0001-55	FDO DE INV EM COTAS DE FDOS DE INV CAIXA BRASIL DISPONIBILIDADES RENDA FIXA SIMPLES	2.47001900	587.04001872	1.117.131.231,05
-	22/04/2024	Aplicação	6.295,85	14.508.643/0001-55	FDO DE INV EM COTAS DE FDOS DE INV CAIXA BRASIL DISPONIBILIDADES RENDA FIXA SIMPLES	2.46912600	2549.82937282	1.467.562.263,22
-	19/04/2024	Resgate	1.089.491,96	14.508.643/0001-55	FDO DE INV EM COTAS DE FDOS DE INV CAIXA BRASIL DISPONIBILIDADES RENDA FIXA SIMPLES	2.46823100	441405.99481977	1.207.079.529,25
-	18/04/2024	Resgate	344,49	14.508.643/0001-55	FDO DE INV EM COTAS DE FDOS DE INV CAIXA BRASIL DISPONIBILIDADES RENDA FIXA SIMPLES	2.46733800	139.62010880	1.144.570.505,84
-	17/04/2024	Aplicação	900.000,00	14.508.643/0001-55	FDO DE INV EM COTAS DE FDOS DE INV CAIXA BRASIL DISPONIBILIDADES RENDA FIXA SIMPLES	2.46644700	364897.36045413	1.135.681.481,66
-	17/04/2024	Resgate	200.000,00	10.577.503/0001-88	FUNDO DE INVESTIMENTO CAIXA BRASIL IMA B 5+ TITULOS PÚBLICOS RENDA FIXA LONGO PRAZO	3.09022200	64720.26928810	1.295.203.004,50
-	17/04/2024	Resgate	200.000,00	14.508.605/0001-00	FUNDO DE INVESTIMENTO CAIXA BRASIL IRF-M TITULOS PUBLICOS RENDA FIXA LONGO PRAZO	2.93252300	68200.65861376	2.471.565.674,38
-	17/04/2024	Resgate	100.000,00	14.386.926/0001-71	FUNDO DE INVESTIMENTO CAIXA BRASIL IDKA IPCA 2A TITULOS PUBLICOS RENDA FIXA LONGO PRAZO	3.09737100	32285.44465613	5.053.610.327,66
-	17/04/2024	Resgate	400.000,00	10.577.519/0001-90	FUNDO DE INVESTIMENTO CAIXA BRASIL IRF-M 1+ TITULOS PÚBLICOS RENDA FIXA LONGO PRAZO	3.09537800	129224.92826401	1.280.953.770,56
-	16/04/2024	Aplicação	26.929,00	14.508.643/0001-55	FDO DE INV EM COTAS DE FDOS DE INV CAIXA BRASIL DISPONIBILIDADES RENDA FIXA SIMPLES	2.46555600	10922.08005010	1.077.127.920,62
-	12/04/2024	Resgate	14.411,77	14.508.643/0001-55	FDO DE INV EM COTAS DE FDOS DE INV CAIXA BRASIL DISPONIBILIDADES RENDA FIXA SIMPLES	2.46377200	5849.47389612	1.099.239.731,67
-	11/04/2024	Aplicação	150.340,50	14.508.643/0001-55	FDO DE INV EM COTAS DE FDOS DE INV CAIXA BRASIL DISPONIBILIDADES RENDA FIXA SIMPLES	2.46288100	61042.53514482	1.091.092.655,49
-	10/04/2024	Aplicação	4.040,24	14.508.643/0001-55	FDO DE INV EM COTAS DE FDOS DE INV CAIXA BRASIL DISPONIBILIDADES RENDA FIXA SIMPLES	2.46199200	1641.04513743	1.138.794.368,12
-	08/04/2024	Aplicação	342,00	14.508.643/0001-55	FDO DE INV EM COTAS DE FDOS DE INV CAIXA BRASIL DISPONIBILIDADES RENDA FIXA SIMPLES	2.46021200	139.01241031	1.095.388.769,16
-	04/04/2024	Resgate	1.461,00	14.508.643/0001-55	FDO DE INV EM COTAS DE FDOS DE INV CAIXA BRASIL DISPONIBILIDADES RENDA FIXA SIMPLES	2.45843300	594.28099118	1.048.153.638,05
-	03/04/2024	Aplicação	6.024,97	14.508.643/0001-55	FDO DE INV EM COTAS DE FDOS DE INV CAIXA BRASIL DISPONIBILIDADES RENDA FIXA SIMPLES	2.45754500	2451.62143521	1.054.770.692,83
-	01/04/2024	Aplicação	200.000,00	10.577.503/0001-88	FUNDO DE INVESTIMENTO CAIXA BRASIL IMA B 5+ TITULOS PÚBLICOS RENDA FIXA LONGO PRAZO	3.14624000	63567.94141579	1.362.706.149,67
-	01/04/2024	Aplicação	200.000,00	14.508.605/0001-00	FUNDO DE INVESTIMENTO CAIXA BRASIL IRF-M TITULOS PUBLICOS RENDA FIXA LONGO PRAZO	2.95803000	67612.56647160	2.447.297.090,04
-	01/04/2024	Aplicação	250.000,00	14.386.926/0001-71	FUNDO DE INVESTIMENTO CAIXA BRASIL IDKA IPCA 2A TITULOS PUBLICOS RENDA FIXA LONGO PRAZO	3.12503600	79999.07841062	5.083.400.189,13
-	01/04/2024	Aplicação	200.000,00	10.577.519/0001-90	FUNDO DE INVESTIMENTO CAIXA BRASIL IRF-M 1+ TITULOS PÚBLICOS RENDA FIXA LONGO PRAZO	3.13547900	63786.10732204	1.525.021.759,48
-	01/04/2024	Aplicação	15.143,06	14.508.643/0001-55	FDO DE INV EM COTAS DE FDOS DE INV CAIXA BRASIL DISPONIBILIDADES RENDA FIXA SIMPLES	2.45576800	6166.32352893	1.105.832.401,68
-	27/03/2024	Resgate	1.611,00	14.508.643/0001-55	FDO DE INV EM COTAS DE FDOS DE INV CAIXA BRASIL DISPONIBILIDADES RENDA FIXA SIMPLES	2.45399100	656.48162524	1.117.743.373,16
-	26/03/2024	Resgate	11.667,04	14.508.643/0001-55	FDO DE INV EM COTAS DE FDOS DE INV CAIXA BRASIL DISPONIBILIDADES RENDA FIXA SIMPLES	2.45310500	4756.02960330	1.233.199.719,82
-	25/03/2024	Resgate	55,00	14.508.643/0001-55	FDO DE INV EM COTAS DE FDOS DE INV CAIXA BRASIL DISPONIBILIDADES RENDA FIXA SIMPLES	2.45221900	22.42866563	1.192.964.002,93
-	22/03/2024	Resgate	95,00	14.508.643/0001-55	FDO DE INV EM COTAS DE FDOS DE INV CAIXA BRASIL DISPONIBILIDADES RENDA FIXA SIMPLES	2.45133300	38.75442463	1.193.832.829,61
-	21/03/2024	Aplicação	10.357,71	14.508.643/0001-55	FDO DE INV EM COTAS DE FDOS DE INV CAIXA BRASIL DISPONIBILIDADES RENDA FIXA SIMPLES	2.45044900	4226.86209752	1.214.969.018,73
-	20/03/2024	Aplicação	27.232,05	14.508.643/0001-55	FDO DE INV EM COTAS DE FDOS DE INV CAIXA BRASIL DISPONIBILIDADES RENDA FIXA SIMPLES	2.44951900	11117.30507091	1.201.068.121,72
-	15/03/2024	Resgate	1.114.316,08	14.508.643/0001-55	FDO DE INV EM COTAS DE FDOS DE INV CAIXA BRASIL DISPONIBILIDADES RENDA FIXA SIMPLES	2.44673700	455429.44746411	1.134.653.078,39
-	14/03/2024	Aplicação	1.078.450,31	14.508.643/0001-55	FDO DE INV EM COTAS DE FDOS DE INV CAIXA BRASIL DISPONIBILIDADES RENDA FIXA SIMPLES	2.44580900	440938.07406874	1.145.280.885,71
-	14/03/2024	Resgate	100.000,00	10.577.503/0001-88	FUNDO DE INVESTIMENTO CAIXA BRASIL IMA B 5+ TITULOS PÚBLICOS RENDA FIXA LONGO PRAZO	3.16957200	31550.00107270	1.371.200.477,10
-	14/03/2024	Resgate	500.000,00	10.577.519/0001-90	FUNDO DE INVESTIMENTO CAIXA BRASIL IRF-M 1+ TITULOS PÚBLICOS RENDA FIXA LONGO PRAZO	3.13540000	159469.28621547	1.524.965.664,64
-	14/03/2024	Resgate	300.000,00	14.508.605/0001-00	FUNDO DE INVESTIMENTO CAIXA BRASIL IRF-M TITULOS PUBLICOS RENDA FIXA LONGO PRAZO	2.95462200	101535.83097939	2.427.807.342,83
-	13/03/2024	Resgate	16.152,04	14.508.643/0001-55	FDO DE INV EM COTAS DE FDOS DE INV CAIXA BRASIL DISPONIBILIDADES RENDA FIXA SIMPLES	2.44488300	6606.46746695	1.082.824.807,05

Número da APR	Data da operação	Tipo de operação	Valor	CNPJ do ativo	Nome do ativo	Valor da cota	Quantidade de cotas	PL do ativo
-	12/03/2024	Aplicação	10.906,80	14.508.643/0001-55	FDO DE INV EM COTAS DE FDOS DE INV CAIXA BRASIL DISPONIBILIDADES RENDA FIXA SIMPLES	2.44395800	4462.76081668	1.071.925.504,66
-	08/03/2024	Resgate	146,65	14.508.643/0001-55	FDO DE INV EM COTAS DE FDOS DE INV CAIXA BRASIL DISPONIBILIDADES RENDA FIXA SIMPLES	2.44210700	60.05060384	1.123.264.654,62
-	07/03/2024	Aplicação	26.846,98	14.508.643/0001-55	FDO DE INV EM COTAS DE FDOS DE INV CAIXA BRASIL DISPONIBILIDADES RENDA FIXA SIMPLES	2.44118400	10997.52415221	1.055.256.446,07
-	05/03/2024	Aplicação	353,00	14.508.643/0001-55	FDO DE INV EM COTAS DE FDOS DE INV CAIXA BRASIL DISPONIBILIDADES RENDA FIXA SIMPLES	2.43933200	144.71174895	1.004.432.346,24
-	01/03/2024	Aplicação	250.000,00	14.386.926/0001-71	FUNDO DE INVESTIMENTO CAIXA BRASIL IDKA IPCA 2A TITULOS PUBLICOS RENDA FIXA LONGO PRAZO	3.09825400	80690.60832327	5.104.299.656,17
-	01/03/2024	Aplicação	200.000,00	10.577.503/0001-88	FUNDO DE INVESTIMENTO CAIXA BRASIL IMA B 5+ TITULOS PÚBLICOS RENDA FIXA LONGO PRAZO	3.16900500	63111.29203015	1.367.694.153,00
-	01/03/2024	Aplicação	100.000,00	10.577.519/0001-90	FUNDO DE INVESTIMENTO CAIXA BRASIL IRF-M 1+ TITULOS PÚBLICOS RENDA FIXA LONGO PRAZO	3.13137800	31934.82230507	1.520.470.549,34
-	01/03/2024	Aplicação	200.000,00	14.508.605/0001-00	FUNDO DE INVESTIMENTO CAIXA BRASIL IRF-M TITULOS PUBLICOS RENDA FIXA LONGO PRAZO	2.94894900	67820.77275667	2.417.910.767,10
-	01/03/2024	Resgate	750.525,00	14.508.643/0001-55	FDO DE INV EM COTAS DE FDOS DE INV CAIXA BRASIL DISPONIBILIDADES RENDA FIXA SIMPLES	2.43748400	307909.71345863	1.046.749.708,06
-	29/02/2024	Aplicação	755.478,67	14.508.643/0001-55	FDO DE INV EM COTAS DE FDOS DE INV CAIXA BRASIL DISPONIBILIDADES RENDA FIXA SIMPLES	2.43655700	310059.92061749	1.070.041.866,60
-	28/02/2024	Aplicação	3.520,08	14.508.643/0001-55	FDO DE INV EM COTAS DE FDOS DE INV CAIXA BRASIL DISPONIBILIDADES RENDA FIXA SIMPLES	2.43563300	1445.24236615	1.039.071.318,98
-	26/02/2024	Resgate	55,00	14.508.643/0001-55	FDO DE INV EM COTAS DE FDOS DE INV CAIXA BRASIL DISPONIBILIDADES RENDA FIXA SIMPLES	2.43378600	22.59853578	1.109.529.092,61
-	22/02/2024	Resgate	1.247,17	14.508.643/0001-55	FDO DE INV EM COTAS DE FDOS DE INV CAIXA BRASIL DISPONIBILIDADES RENDA FIXA SIMPLES	2.43194100	512.82905301	1.211.466.679,91
-	21/02/2024	Aplicação	20.510,82	14.508.643/0001-55	FDO DE INV EM COTAS DE FDOS DE INV CAIXA BRASIL DISPONIBILIDADES RENDA FIXA SIMPLES	2.43102000	8437.12515734	1.173.822.047,51
-	20/02/2024	Resgate	178.452,88	14.508.643/0001-55	FDO DE INV EM COTAS DE FDOS DE INV CAIXA BRASIL DISPONIBILIDADES RENDA FIXA SIMPLES	2.43009600	73434.49806098	1.177.965.562,84
-	20/02/2024	Resgate	255.000,00	14.386.926/0001-71	FUNDO DE INVESTIMENTO CAIXA BRASIL IDKA IPCA 2A TITULOS PUBLICOS RENDA FIXA LONGO PRAZO	3.09097000	82498.37429674	5.204.205.085,97
-	19/02/2024	Aplicação	6.669,08	14.508.643/0001-55	FDO DE INV EM COTAS DE FDOS DE INV CAIXA BRASIL DISPONIBILIDADES RENDA FIXA SIMPLES	2.42917300	2745.41171008	1.071.406.195,53
-	19/02/2024	Aplicação	2.188,67	14.508.643/0001-55	FDO DE INV EM COTAS DE FDOS DE INV CAIXA BRASIL DISPONIBILIDADES RENDA FIXA SIMPLES	2.42917300	900.99387734	1.071.406.195,53
-	19/02/2024	Resgate	47.000,00	10.740.670/0001-06	FUNDO DE INVESTIMENTO CAIXA BRASIL IRF-M 1 TÍTULOS PÚBLICOS RENDA FIXA	3.43381300	13687.40813783	8.946.014.400,80
-	16/02/2024	Aplicação	153.920,19	14.508.643/0001-55	FDO DE INV EM COTAS DE FDOS DE INV CAIXA BRASIL DISPONIBILIDADES RENDA FIXA SIMPLES	2.42825100	63387.26515504	1.094.469.078,55
-	15/02/2024	Resgate	14.326,91	14.508.643/0001-55	FDO DE INV EM COTAS DE FDOS DE INV CAIXA BRASIL DISPONIBILIDADES RENDA FIXA SIMPLES	2.42733100	5902.33058450	1.049.419.404,95
-	05/02/2024	Aplicação	353,00	14.508.643/0001-55	FDO DE INV EM COTAS DE FDOS DE INV CAIXA BRASIL DISPONIBILIDADES RENDA FIXA SIMPLES	2.42181200	145.75863031	835.962.694,25
-	31/01/2024	Aplicação	270.000,00	10.577.503/0001-88	FUNDO DE INVESTIMENTO CAIXA BRASIL IMA B 5+ TITULOS PÚBLICOS RENDA FIXA LONGO PRAZO	3.15741600	85512.96376531	1.446.793.477,31
-	31/01/2024	Aplicação	150.000,00	10.577.503/0001-88	FUNDO DE INVESTIMENTO CAIXA BRASIL IMA B 5+ TITULOS PÚBLICOS RENDA FIXA LONGO PRAZO	3.15741600	47507.20209184	1.446.793.477,31
-	31/01/2024	Aplicação	675.000,00	10.577.519/0001-90	FUNDO DE INVESTIMENTO CAIXA BRASIL IRF-M 1+ TITULOS PÚBLICOS RENDA FIXA LONGO PRAZO	3.11731800	216532.28833247	1.608.068.056,62
-	31/01/2024	Aplicação	405.000,00	14.508.605/0001-00	FUNDO DE INVESTIMENTO CAIXA BRASIL IRF-M TITULOS PUBLICOS RENDA FIXA LONGO PRAZO	2.93293100	138087.12172226	2.406.843.346,40
-	31/01/2024	Resgate	102.869,05	14.508.643/0001-55	FDO DE INV EM COTAS DE FDOS DE INV CAIXA BRASIL DISPONIBILIDADES RENDA FIXA SIMPLES	2.41901600	42525.16312418	908.439.964,55
-	31/01/2024	Resgate	500.000,00	10.740.670/0001-06	FUNDO DE INVESTIMENTO CAIXA BRASIL IRF-M 1 TÍTULOS PÚBLICOS RENDA FIXA	3.41994100	146201.35259643	8.572.761.910,40
-	31/01/2024	Resgate	150.000,00	14.386.926/0001-71	FUNDO DE INVESTIMENTO CAIXA BRASIL IDKA IPCA 2A TITULOS PUBLICOS RENDA FIXA LONGO PRAZO	3.08363100	48643.95253518	5.245.527.378,78
-	29/01/2024	Aplicação	6.023,45	14.508.643/0001-55	FDO DE INV EM COTAS DE FDOS DE INV CAIXA BRASIL DISPONIBILIDADES RENDA FIXA SIMPLES	2.41709500	2492.02037984	1.037.768.012,87
-	25/01/2024	Resgate	641,33	14.508.643/0001-55	FDO DE INV EM COTAS DE FDOS DE INV CAIXA BRASIL DISPONIBILIDADES RENDA FIXA SIMPLES	2.41517900	265.54139465	1.014.974.530,67
-	25/01/2024	Resgate	55,00	14.508.643/0001-55	FDO DE INV EM COTAS DE FDOS DE INV CAIXA BRASIL DISPONIBILIDADES RENDA FIXA SIMPLES	2.41517900	22.77263921	1.014.974.530,67
-	23/01/2024	Aplicação	5.121,04	14.508.643/0001-55	FDO DE INV EM COTAS DE FDOS DE INV CAIXA BRASIL DISPONIBILIDADES RENDA FIXA SIMPLES	2.41325700	2122.04502048	1.127.112.630,93
-	22/01/2024	Aplicação	580.000,00	10.577.519/0001-90	FUNDO DE INVESTIMENTO CAIXA BRASIL IRF-M 1+ TITULOS PÚBLICOS RENDA FIXA LONGO PRAZO	3.09538800	187375.54064305	1.593.057.287,52

Número da APR	Data da operação	Tipo de operação	Valor	CNPJ do ativo	Nome do ativo	Valor da cota	Quantidade de cotas	PL do ativo
-	22/01/2024	Aplicação	400.000,00	14.508.605/0001-00	FUNDO DE INVESTIMENTO CAIXA BRASIL IRF-M TITULOS PUBLICOS RENDA FIXA LONGO PRAZO	2.91558600	137193.68936468	2.373.792.919,77
-	19/01/2024	Aplicação	26.268,81	14.508.643/0001-55	FDO DE INV EM COTAS DE FDOS DE INV CAIXA BRASIL DISPONIBILIDADES RENDA FIXA SIMPLES	2.41134000	10893.86399263	1.207.627.275,03
-	19/01/2024	Resgate	1.000.000,00	10.740.670/0001-06	FUNDO DE INVESTIMENTO CAIXA BRASIL IRF-M 1 TÍTULOS PÚBLICOS RENDA FIXA	3.40674600	293535.23861186	8.671.320.322,74
-	18/01/2024	Resgate	150,00	14.508.643/0001-55	FDO DE INV EM COTAS DE FDOS DE INV CAIXA BRASIL DISPONIBILIDADES RENDA FIXA SIMPLES	2.41038400	62.23074830	1.032.854.585,68
-	16/01/2024	Resgate	38.142,25	14.508.643/0001-55	FDO DE INV EM COTAS DE FDOS DE INV CAIXA BRASIL DISPONIBILIDADES RENDA FIXA SIMPLES	2.40847500	15836.68088728	1.040.908.092,39
-	15/01/2024	Aplicação	700.000,00	10.577.519/0001-90	FUNDO DE INVESTIMENTO CAIXA BRASIL IRF-M 1+ TITULOS PÚBLICOS RENDA FIXA LONGO PRAZO	3.10556300	225401.96415272	1.591.157.516,93
-	15/01/2024	Resgate	700.000,00	14.508.643/0001-55	FDO DE INV EM COTAS DE FDOS DE INV CAIXA BRASIL DISPONIBILIDADES RENDA FIXA SIMPLES	2.40751600	290756.11543184	1.054.689.892,62
-	12/01/2024	Aplicação	144.528,62	14.508.643/0001-55	FDO DE INV EM COTAS DE FDOS DE INV CAIXA BRASIL DISPONIBILIDADES RENDA FIXA SIMPLES	2.40656000	60056.10497972	1.032.779.170,50
-	11/01/2024	Resgate	671,91	14.508.643/0001-55	FDO DE INV EM COTAS DE FDOS DE INV CAIXA BRASIL DISPONIBILIDADES RENDA FIXA SIMPLES	2.40560400	279.31031043	1.026.178.915,34
-	10/01/2024	Aplicação	697.235,16	14.508.643/0001-55	FDO DE INV EM COTAS DE FDOS DE INV CAIXA BRASIL DISPONIBILIDADES RENDA FIXA SIMPLES	2.40465000	289952.86632150	1.037.624.391,07
-	08/01/2024	Aplicação	330,00	14.508.643/0001-55	FDO DE INV EM COTAS DE FDOS DE INV CAIXA BRASIL DISPONIBILIDADES RENDA FIXA SIMPLES	2.40274500	137.34291404	1.026.571.805,37

Plano Financeiro

Número da APR	Data da operação	Tipo de operação	Valor	CNPJ do ativo	Nome do ativo	Valor da cota	Quantidade de cotas	PL do ativo
-	29/11/2024	Aplicação	219.605,60	13.077.415/0001-05	BB PREVIDENCIÁRIO FLUXO RENDA FIXA SIMPLES FUNDO DE INVESTIMENTO EM COTAS DE FUNDOS DE INVESTIMENTO	2.96046285	74179.48176583	4.217.186.353,15
-	21/11/2024	Resgate	72.562,34	13.077.415/0001-05	BB PREVIDENCIÁRIO FLUXO RENDA FIXA SIMPLES FUNDO DE INVESTIMENTO EM COTAS DE FUNDOS DE INVESTIMENTO	2.95372971	24566.34395298	4.514.787.888,67
-	13/11/2024	Aplicação	1.950,38	13.077.415/0001-05	BB PREVIDENCIÁRIO FLUXO RENDA FIXA SIMPLES FUNDO DE INVESTIMENTO EM COTAS DE FUNDOS DE INVESTIMENTO	2.94923186	661.31796094	4.162.890.619,23
-	12/11/2024	Resgate	906,30	13.077.415/0001-05	BB PREVIDENCIÁRIO FLUXO RENDA FIXA SIMPLES FUNDO DE INVESTIMENTO EM COTAS DE FUNDOS DE INVESTIMENTO	2.94803634	307.42497564	4.116.746.720,85
-	11/11/2024	Resgate	260.309,97	13.077.415/0001-05	BB PREVIDENCIÁRIO FLUXO RENDA FIXA SIMPLES FUNDO DE INVESTIMENTO EM COTAS DE FUNDOS DE INVESTIMENTO	2.94690280	88333.40889289	4.105.825.152,96
-	04/11/2024	Aplicação	1.399,53	13.077.415/0001-05	BB PREVIDENCIÁRIO FLUXO RENDA FIXA SIMPLES FUNDO DE INVESTIMENTO EM COTAS DE FUNDOS DE INVESTIMENTO	2.94142877	475.79938507	3.874.699.235,00
-	31/10/2024	Aplicação	225.739,74	13.077.415/0001-05	BB PREVIDENCIÁRIO FLUXO RENDA FIXA SIMPLES FUNDO DE INVESTIMENTO EM COTAS DE FUNDOS DE INVESTIMENTO	2.93922724	76802.41150732	4.036.357.184,84
-	18/10/2024	Aplicação	95.233,74	13.077.415/0001-05	BB PREVIDENCIÁRIO FLUXO RENDA FIXA SIMPLES FUNDO DE INVESTIMENTO EM COTAS DE FUNDOS DE INVESTIMENTO	2.92931541	32510.57898200	4.211.452.769,23
-	15/10/2024	Aplicação	12.987,06	13.077.415/0001-05	BB PREVIDENCIÁRIO FLUXO RENDA FIXA SIMPLES FUNDO DE INVESTIMENTO EM COTAS DE FUNDOS DE INVESTIMENTO	2.92652611	4437.70515343	4.274.489.720,58

Número da APR	Data da operação	Tipo de operação	Valor	CNPJ do ativo	Nome do ativo	Valor da cota	Quantidade de cotas	PL do ativo
-	10/10/2024	Resgate	232.693,92	13.077.415/0001-05	BB PREVIDENCIÁRIO FLUXO RENDA FIXA SIMPLES FUNDO DE INVESTIMENTO EM COTAS DE FUNDOS DE INVESTIMENTO	2.92354559	79593.05331031	4.056.429.119,77
-	30/09/2024	Aplicação	220.820,03	13.077.415/0001-05	BB PREVIDENCIÁRIO FLUXO RENDA FIXA SIMPLES FUNDO DE INVESTIMENTO EM COTAS DE FUNDOS DE INVESTIMENTO	2.91457788	75763.98335940	3.861.447.255,05
-	26/09/2024	Resgate	238.577,97	13.077.415/0001-05	BB PREVIDENCIÁRIO FLUXO RENDA FIXA SIMPLES FUNDO DE INVESTIMENTO EM COTAS DE FUNDOS DE INVESTIMENTO	2.91245874	81916.34330243	5.095.264.211,41
-	25/09/2024	Aplicação	244.564,16	13.077.415/0001-05	BB PREVIDENCIÁRIO FLUXO RENDA FIXA SIMPLES FUNDO DE INVESTIMENTO EM COTAS DE FUNDOS DE INVESTIMENTO	2.91144600	84000.92600034	5.250.807.429,72
-	20/09/2024	Resgate	188.137,08	13.077.415/0001-05	BB PREVIDENCIÁRIO FLUXO RENDA FIXA SIMPLES FUNDO DE INVESTIMENTO EM COTAS DE FUNDOS DE INVESTIMENTO	2.90825958	64690.60784457	4.369.788.159,44
-	16/09/2024	Aplicação	3.934,33	13.077.415/0001-05	BB PREVIDENCIÁRIO FLUXO RENDA FIXA SIMPLES FUNDO DE INVESTIMENTO EM COTAS DE FUNDOS DE INVESTIMENTO	2.90408269	1354.75825587	4.425.745.437,16
-	12/09/2024	Aplicação	547,24	13.077.415/0001-05	BB PREVIDENCIÁRIO FLUXO RENDA FIXA SIMPLES FUNDO DE INVESTIMENTO EM COTAS DE FUNDOS DE INVESTIMENTO	2.90203056	188.57141187	4.351.046.637,66
-	11/09/2024	Aplicação	1.927,58	13.077.415/0001-05	BB PREVIDENCIÁRIO FLUXO RENDA FIXA SIMPLES FUNDO DE INVESTIMENTO EM COTAS DE FUNDOS DE INVESTIMENTO	2.90103707	664.44514616	4.542.766.290,32
-	10/09/2024	Aplicação	1.399,50	13.077.415/0001-05	BB PREVIDENCIÁRIO FLUXO RENDA FIXA SIMPLES FUNDO DE INVESTIMENTO EM COTAS DE FUNDOS DE INVESTIMENTO	2.90003550	482.58029945	4.479.613.325,75
-	09/09/2024	Resgate	251.443,80	13.077.415/0001-05	BB PREVIDENCIÁRIO FLUXO RENDA FIXA SIMPLES FUNDO DE INVESTIMENTO EM COTAS DE FUNDOS DE INVESTIMENTO	2.89901119	86734.33233626	4.344.976.412,61
-	30/08/2024	Aplicação	323.756,32	13.077.415/0001-05	BB PREVIDENCIÁRIO FLUXO RENDA FIXA SIMPLES FUNDO DE INVESTIMENTO EM COTAS DE FUNDOS DE INVESTIMENTO	2.89280530	111917.77061526	4.410.336.954,15
-	21/08/2024	Aplicação	110.499,87	13.077.415/0001-05	BB PREVIDENCIÁRIO FLUXO RENDA FIXA SIMPLES FUNDO DE INVESTIMENTO EM COTAS DE FUNDOS DE INVESTIMENTO	2.88551354	38294.69814236	5.202.846.582,29
-	20/08/2024	Resgate	101.188,57	13.077.415/0001-05	BB PREVIDENCIÁRIO FLUXO RENDA FIXA SIMPLES FUNDO DE INVESTIMENTO EM COTAS DE FUNDOS DE INVESTIMENTO	2.88446635	35080.51671326	5.410.946.155,56
-	19/08/2024	Aplicação	471,64	13.077.415/0001-05	BB PREVIDENCIÁRIO FLUXO RENDA FIXA SIMPLES FUNDO DE INVESTIMENTO EM COTAS DE FUNDOS DE INVESTIMENTO	2.88348478	163.56597519	6.326.929.203,37
-	16/08/2024	Aplicação	12.865,28	13.077.415/0001-05	BB PREVIDENCIÁRIO FLUXO RENDA FIXA SIMPLES FUNDO DE INVESTIMENTO EM COTAS DE FUNDOS DE INVESTIMENTO	2.88250093	4463.23533363	5.789.193.511,50
-	14/08/2024	Aplicação	1.927,58	13.077.415/0001-05	BB PREVIDENCIÁRIO FLUXO RENDA FIXA SIMPLES FUNDO DE INVESTIMENTO EM COTAS DE FUNDOS DE INVESTIMENTO	2.88047646	669.18790234	3.924.689.046,67
-	13/08/2024	Aplicação	1.399,50	13.077.415/0001-05	BB PREVIDENCIÁRIO FLUXO RENDA FIXA SIMPLES FUNDO DE INVESTIMENTO EM COTAS DE FUNDOS DE INVESTIMENTO	2.87945908	486.02878566	3.904.698.133,73
-	12/08/2024	Aplicação	9.850,32	13.077.415/0001-05	BB PREVIDENCIÁRIO FLUXO RENDA FIXA SIMPLES FUNDO DE INVESTIMENTO EM COTAS DE FUNDOS DE INVESTIMENTO	2.87847584	3422.06103074	3.914.815.116,55
-	08/08/2024	Resgate	255.518,12	13.077.415/0001-05	BB PREVIDENCIÁRIO FLUXO RENDA FIXA SIMPLES FUNDO DE INVESTIMENTO EM COTAS DE FUNDOS DE INVESTIMENTO	2.87646303	88830.66367795	4.047.039.188,22

Número da APR	Data da operação	Tipo de operação	Valor	CNPJ do ativo	Nome do ativo	Valor da cota	Quantidade de cotas	PL do ativo
-	31/07/2024	Aplicação	216.047,92	13.077.415/0001-05	BB PREVIDENCIÁRIO FLUXO RENDA FIXA SIMPLES FUNDO DE INVESTIMENTO EM COTAS DE FUNDOS DE INVESTIMENTO	2.87026998	75270.94019218	3.802.123.463,62
-	25/07/2024	Aplicação	110.260,96	13.077.415/0001-05	BB PREVIDENCIÁRIO FLUXO RENDA FIXA SIMPLES FUNDO DE INVESTIMENTO EM COTAS DE FUNDOS DE INVESTIMENTO	2.86622185	38469.09477715	5.065.287.121,38
-	19/07/2024	Resgate	118.969,51	13.077.415/0001-05	BB PREVIDENCIÁRIO FLUXO RENDA FIXA SIMPLES FUNDO DE INVESTIMENTO EM COTAS DE FUNDOS DE INVESTIMENTO	2.86218470	41565.97930245	4.319.161.024,02
-	18/07/2024	Aplicação	1.399,50	13.077.415/0001-05	BB PREVIDENCIÁRIO FLUXO RENDA FIXA SIMPLES FUNDO DE INVESTIMENTO EM COTAS DE FUNDOS DE INVESTIMENTO	2.86115383	489.13832781	4.434.150.758,50
-	17/07/2024	Aplicação	12.728,45	13.077.415/0001-05	BB PREVIDENCIÁRIO FLUXO RENDA FIXA SIMPLES FUNDO DE INVESTIMENTO EM COTAS DE FUNDOS DE INVESTIMENTO	2.86014096	4450.28765296	4.280.618.234,83
-	16/07/2024	Resgate	75,60	13.077.415/0001-05	BB PREVIDENCIÁRIO FLUXO RENDA FIXA SIMPLES FUNDO DE INVESTIMENTO EM COTAS DE FUNDOS DE INVESTIMENTO	2.85912120	26.44169124	4.335.150.093,88
-	10/07/2024	Resgate	254.308,19	13.077.415/0001-05	BB PREVIDENCIÁRIO FLUXO RENDA FIXA SIMPLES FUNDO DE INVESTIMENTO EM COTAS DE FUNDOS DE INVESTIMENTO	2.85507839	89072.22683998	4.722.690.109,30
-	08/07/2024	Aplicação	1.927,58	13.077.415/0001-05	BB PREVIDENCIÁRIO FLUXO RENDA FIXA SIMPLES FUNDO DE INVESTIMENTO EM COTAS DE FUNDOS DE INVESTIMENTO	2.85305149	675.62047399	4.687.433.797,91
-	28/06/2024	Aplicação	329.075,90	13.077.415/0001-05	BB PREVIDENCIÁRIO FLUXO RENDA FIXA SIMPLES FUNDO DE INVESTIMENTO EM COTAS DE FUNDOS DE INVESTIMENTO	2.84695609	115588.68124306	5.048.562.747,13
-	20/06/2024	Aplicação	31.010,85	13.077.415/0001-05	BB PREVIDENCIÁRIO FLUXO RENDA FIXA SIMPLES FUNDO DE INVESTIMENTO EM COTAS DE FUNDOS DE INVESTIMENTO	2.84091930	10915.77997305	5.090.675.854,22
-	19/06/2024	Resgate	259.997,52	13.077.415/0001-05	BB PREVIDENCIÁRIO FLUXO RENDA FIXA SIMPLES FUNDO DE INVESTIMENTO EM COTAS DE FUNDOS DE INVESTIMENTO	2.83992734	91550.76481640	5.395.809.564,65
-	17/06/2024	Aplicação	12.532,85	13.077.415/0001-05	BB PREVIDENCIÁRIO FLUXO RENDA FIXA SIMPLES FUNDO DE INVESTIMENTO EM COTAS DE FUNDOS DE INVESTIMENTO	2.83790632	4416.23104740	5.123.351.770,45
-	10/06/2024	Aplicação	6.619,51	13.077.415/0001-05	BB PREVIDENCIÁRIO FLUXO RENDA FIXA SIMPLES FUNDO DE INVESTIMENTO EM COTAS DE FUNDOS DE INVESTIMENTO	2.83289032	2336.66300219	4.552.626.802,67
-	29/05/2024	Aplicação	219.944,78	13.077.415/0001-05	BB PREVIDENCIÁRIO FLUXO RENDA FIXA SIMPLES FUNDO DE INVESTIMENTO EM COTAS DE FUNDOS DE INVESTIMENTO	2.82588723	77832.11504870	4.168.906.297,44
-	21/05/2024	Resgate	10,00	13.077.415/0001-05	BB PREVIDENCIÁRIO FLUXO RENDA FIXA SIMPLES FUNDO DE INVESTIMENTO EM COTAS DE FUNDOS DE INVESTIMENTO	2.81991796	3.54620246	4.654.600.894,66
-	20/05/2024	Resgate	209.311,72	13.077.415/0001-05	BB PREVIDENCIÁRIO FLUXO RENDA FIXA SIMPLES FUNDO DE INVESTIMENTO EM COTAS DE FUNDOS DE INVESTIMENTO	2.81897459	74251.01338001	4.649.834.259,42
-	16/05/2024	Aplicação	1.865,63	13.077.415/0001-05	BB PREVIDENCIÁRIO FLUXO RENDA FIXA SIMPLES FUNDO DE INVESTIMENTO EM COTAS DE FUNDOS DE INVESTIMENTO	2.81699379	662.27693033	4.785.328.629,96
-	15/05/2024	Resgate	75,60	13.077.415/0001-05	BB PREVIDENCIÁRIO FLUXO RENDA FIXA SIMPLES FUNDO DE INVESTIMENTO EM COTAS DE FUNDOS DE INVESTIMENTO	2.81600743	26.84652007	4.868.840.934,75
-	13/05/2024	Aplicação	112.075,56	13.077.415/0001-05	BB PREVIDENCIÁRIO FLUXO RENDA FIXA SIMPLES FUNDO DE INVESTIMENTO EM COTAS DE FUNDOS DE INVESTIMENTO	2.81402405	39827.50609399	4.422.205.566,22

Número da APR	Data da operação	Tipo de operação	Valor	CNPJ do ativo	Nome do ativo	Valor da cota	Quantidade de cotas	PL do ativo
-	10/05/2024	Resgate	137.539,63	13.077.415/0001-05	BB PREVIDENCIÁRIO FLUXO RENDA FIXA SIMPLES FUNDO DE INVESTIMENTO EM COTAS DE FUNDOS DE INVESTIMENTO	2.81303969	48893.59737402	4.415.992.726,75
-	03/05/2024	Aplicação	221.089,06	13.077.415/0001-05	BB PREVIDENCIÁRIO FLUXO RENDA FIXA SIMPLES FUNDO DE INVESTIMENTO EM COTAS DE FUNDOS DE INVESTIMENTO	2.80800550	78735.26600998	4.286.872.131,96
-	19/04/2024	Resgate	220.068,12	13.077.415/0001-05	BB PREVIDENCIÁRIO FLUXO RENDA FIXA SIMPLES FUNDO DE INVESTIMENTO EM COTAS DE FUNDOS DE INVESTIMENTO	2.79887006	78627.48726534	4.556.326.768,95
-	12/04/2024	Aplicação	1.435,49	13.077.415/0001-05	BB PREVIDENCIÁRIO FLUXO RENDA FIXA SIMPLES FUNDO DE INVESTIMENTO EM COTAS DE FUNDOS DE INVESTIMENTO	2.79378672	513.81517054	4.338.267.643,85
-	11/04/2024	Aplicação	109.359,14	13.077.415/0001-05	BB PREVIDENCIÁRIO FLUXO RENDA FIXA SIMPLES FUNDO DE INVESTIMENTO EM COTAS DE FUNDOS DE INVESTIMENTO	2.79276967	39157.95175475	4.355.722.393,01
-	10/04/2024	Resgate	136.663,38	13.077.415/0001-05	BB PREVIDENCIÁRIO FLUXO RENDA FIXA SIMPLES FUNDO DE INVESTIMENTO EM COTAS DE FUNDOS DE INVESTIMENTO	2.79176513	48952.31999692	4.265.613.541,93
-	01/04/2024	Aplicação	244.058,72	13.077.415/0001-05	BB PREVIDENCIÁRIO FLUXO RENDA FIXA SIMPLES FUNDO DE INVESTIMENTO EM COTAS DE FUNDOS DE INVESTIMENTO	2.78473351	87641.67886212	4.496.530.301,07
-	26/03/2024	Aplicação	12.176,81	13.077.415/0001-05	BB PREVIDENCIÁRIO FLUXO RENDA FIXA SIMPLES FUNDO DE INVESTIMENTO EM COTAS DE FUNDOS DE INVESTIMENTO	2.78170420	4377.46400210	5.721.357.654,46
-	21/03/2024	Aplicação	1.783,54	13.077.415/0001-05	BB PREVIDENCIÁRIO FLUXO RENDA FIXA SIMPLES FUNDO DE INVESTIMENTO EM COTAS DE FUNDOS DE INVESTIMENTO	2.77869686	641.86202737	5.084.727.206,09
-	20/03/2024	Aplicação	13.662,42	13.077.415/0001-05	BB PREVIDENCIÁRIO FLUXO RENDA FIXA SIMPLES FUNDO DE INVESTIMENTO EM COTAS DE FUNDOS DE INVESTIMENTO	2.77763396	4918.72586408	5.313.589.894,84
-	15/03/2024	Resgate	250.754,46	13.077.415/0001-05	BB PREVIDENCIÁRIO FLUXO RENDA FIXA SIMPLES FUNDO DE INVESTIMENTO EM COTAS DE FUNDOS DE INVESTIMENTO	2.77447768	90378.97900840	4.711.791.962,79
-	14/03/2024	Aplicação	217.822,37	13.077.415/0001-05	BB PREVIDENCIÁRIO FLUXO RENDA FIXA SIMPLES FUNDO DE INVESTIMENTO EM COTAS DE FUNDOS DE INVESTIMENTO	2.77341913	78539.29023703	4.675.936.704,15
-	13/03/2024	Resgate	242.176,44	13.077.415/0001-05	BB PREVIDENCIÁRIO FLUXO RENDA FIXA SIMPLES FUNDO DE INVESTIMENTO EM COTAS DE FUNDOS DE INVESTIMENTO	2.77235518	87354.04530671	4.648.483.964,70
-	12/03/2024	Aplicação	13.765,81	13.077.415/0001-05	BB PREVIDENCIÁRIO FLUXO RENDA FIXA SIMPLES FUNDO DE INVESTIMENTO EM COTAS DE FUNDOS DE INVESTIMENTO	2.77128404	4967.30389282	4.605.184.062,10
-	29/02/2024	Aplicação	235.143,08	13.077.415/0001-05	BB PREVIDENCIÁRIO FLUXO RENDA FIXA SIMPLES FUNDO DE INVESTIMENTO EM COTAS DE FUNDOS DE INVESTIMENTO	2.76285129	85108.84420421	4.488.445.035,86
-	28/02/2024	Aplicação	23.946,82	13.077.415/0001-05	BB PREVIDENCIÁRIO FLUXO RENDA FIXA SIMPLES FUNDO DE INVESTIMENTO EM COTAS DE FUNDOS DE INVESTIMENTO	2.76178788	8670.76728572	4.652.417.291,95
-	20/02/2024	Resgate	146.479,83	13.077.415/0001-05	BB PREVIDENCIÁRIO FLUXO RENDA FIXA SIMPLES FUNDO DE INVESTIMENTO EM COTAS DE FUNDOS DE INVESTIMENTO	2.75550626	53158.95381054	4.483.379.106,17
-	20/02/2024	Resgate	758.711,31	32.161.826/0001-29	BB PREVIDENCIÁRIO RENDA FIXA IRF-M 1+ FUNDO DE INVESTIMENTO	1.44122663	526434.42343277	396.946.104,06
-	16/02/2024	Aplicação	104.884,92	13.077.415/0001-05	BB PREVIDENCIÁRIO FLUXO RENDA FIXA SIMPLES FUNDO DE INVESTIMENTO EM COTAS DE FUNDOS DE INVESTIMENTO	2.75342120	38092.58096800	4.517.099.631,54

Número da APR	Data da operação	Tipo de operação	Valor	CNPJ do ativo	Nome do ativo	Valor da cota	Quantidade de cotas	PL do ativo
-	15/02/2024	Resgate	222.023,07	13.077.415/0001-05	BB PREVIDENCIÁRIO FLUXO RENDA FIXA SIMPLES FUNDO DE INVESTIMENTO EM COTAS DE FUNDOS DE INVESTIMENTO	2.75237242	80666.07134510	4.484.142.968,87
-	08/02/2024	Aplicação	89.271,97	32.161.826/0001-29	BB PREVIDENCIÁRIO RENDA FIXA IRF-M 1+ FUNDO DE INVESTIMENTO	1.43898805	62038.02039913	396.251.289,48
-	30/01/2024	Aplicação	234.450,01	13.077.415/0001-05	BB PREVIDENCIÁRIO FLUXO RENDA FIXA SIMPLES FUNDO DE INVESTIMENTO EM COTAS DE FUNDOS DE INVESTIMENTO	2.74180836	85509.26221554	4.130.943.227,58
-	29/01/2024	Aplicação	1.783,54	13.077.415/0001-05	BB PREVIDENCIÁRIO FLUXO RENDA FIXA SIMPLES FUNDO DE INVESTIMENTO EM COTAS DE FUNDOS DE INVESTIMENTO	2.74074312	650.75051616	4.540.421.742,60
-	24/01/2024	Resgate	780,17	13.077.415/0001-05	BB PREVIDENCIÁRIO FLUXO RENDA FIXA SIMPLES FUNDO DE INVESTIMENTO EM COTAS DE FUNDOS DE INVESTIMENTO	2.73752356	284.99115456	4.233.267.921,38
-	23/01/2024	Resgate	1.300,00	13.077.415/0001-05	BB PREVIDENCIÁRIO FLUXO RENDA FIXA SIMPLES FUNDO DE INVESTIMENTO EM COTAS DE FUNDOS DE INVESTIMENTO	2.73644225	475.06940810	4.292.422.430,24
-	22/01/2024	Resgate	12,00	13.077.415/0001-05	BB PREVIDENCIÁRIO FLUXO RENDA FIXA SIMPLES FUNDO DE INVESTIMENTO EM COTAS DE FUNDOS DE INVESTIMENTO	2.73535203	4.38700389	4.227.920.666,04
-	22/01/2024	Resgate	980.000,00	32.161.826/0001-29	BB PREVIDENCIÁRIO RENDA FIXA IRF-M 1+ FUNDO DE INVESTIMENTO	1.43010729	685263.27140113	394.082.640,17
-	19/01/2024	Resgate	312.807,19	13.077.415/0001-05	BB PREVIDENCIÁRIO FLUXO RENDA FIXA SIMPLES FUNDO DE INVESTIMENTO EM COTAS DE FUNDOS DE INVESTIMENTO	2.73424965	114403.30256603	4.225.758.964,34
-	12/01/2024	Aplicação	90.110,54	13.077.415/0001-05	BB PREVIDENCIÁRIO FLUXO RENDA FIXA SIMPLES FUNDO DE INVESTIMENTO EM COTAS DE FUNDOS DE INVESTIMENTO	2.72878784	33022.18614401	4.195.246.644,51
-	11/01/2024	Resgate	219.738,01	13.077.415/0001-05	BB PREVIDENCIÁRIO FLUXO RENDA FIXA SIMPLES FUNDO DE INVESTIMENTO EM COTAS DE FUNDOS DE INVESTIMENTO	2.72769332	80558.18019894	4.229.880.238,13
-	10/01/2024	Aplicação	229.304,81	13.077.415/0001-05	BB PREVIDENCIÁRIO FLUXO RENDA FIXA SIMPLES FUNDO DE INVESTIMENTO EM COTAS DE FUNDOS DE INVESTIMENTO	2.72660021	84099.16831922	4.183.424.550,89
-	09/01/2024	Aplicação	1.641.876,86	32.161.826/0001-29	BB PREVIDENCIÁRIO RENDA FIXA IRF-M 1+ FUNDO DE INVESTIMENTO	1.42814165	1149659.67136383	394.194.118,68